

UniTransformation Aktien Infrastruktur -net-

Aktienfonds - ISIN: LU2471868591



WERTENTWICKLUNG IN DER VERGANGENHEIT*

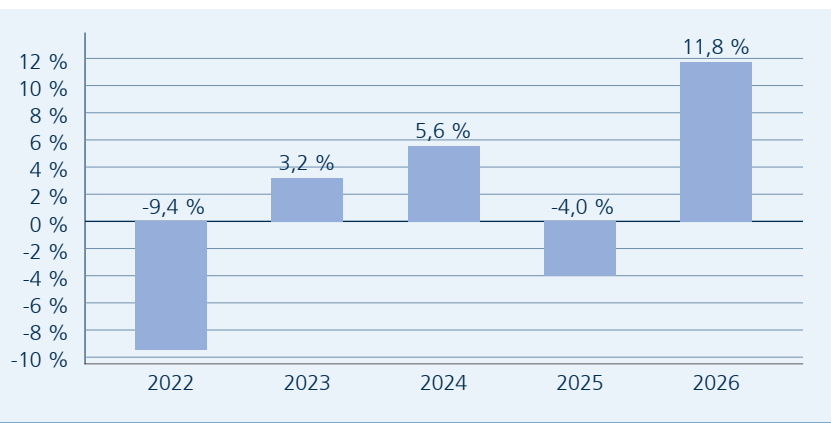
Indexierte Wertentwicklung



WERTENTWICKLUNG ÜBER VERSCHIEDENE ZEITRÄUME

1 Monat	3 Monate	6 Monate	lfd. Jahr	1 Jahr
1,44 %	1,76 %	11,20 %	11,75 %	9,06 %
3 Jahre p.a.	5 Jahre p.a.	10 Jahre p.a.	Seit Auflage p.a.	
5,31 %	-	-	1,39 %	
3 Jahre	5 Jahre	10 Jahre	Seit Auflage	
16,81 %	-	-	5,85 %	

WERTENTWICKLUNG PRO KALENDERJAHR



ROLLIERENDE 12-MONATS ENTWICKLUNG

09.07.22-09.07.23	09.07.23-09.07.24	09.07.24-09.07.25	09.07.25-09.07.26
-7,36 %	3,63 %	3,35 %	9,06 %

*Historische Wertentwicklungen sind keine Garantie für eine ähnliche Entwicklung in der Zukunft. Diese ist nicht prognostizierbar. Die Berechnung der Wertentwicklung erfolgt gemäß BVI-Methode.

09. JULI 2026

Anlageziel

Das Fondsvermögen wird überwiegend weltweit angelegt in Aktien aus dem Infrastruktursektor und in aktienähnliche Wertpapiere wie z.B. Vorzugsaktien mit Umwandlungsrecht. Mindestens 80% des Netto-Fondsvermögens werden in Vermögensgegenstände investiert, die unter Transformationsgesichtspunkten, bzw. Kriterien, ausgewählt wurden. Der Fonds bewirbt ökologische und/oder soziale Merkmale im Rahmen der Anlagestrategie im Sinne des Artikel 8 der Verordnung (EU) 2019/2088 (Offenlegungsverordnung). Die Erreichung der ökologischen und/oder sozialen Merkmale des Fonds wird anhand von Nachhaltigkeitsindikatoren gemessen. Zu den Nachhaltigkeitsindikatoren gehört die Einhaltung der Ausschlusskriterien. Im Anschluss, werden mögliche Anlagen einer eingehenden Transformationsanalyse unterzogen. Hier werden die vergangenen, gegenwärtigen und angekündigten Transformationsaktivitäten von Unternehmen auf Basis eines Investmentprozesses analysiert und bewertet. Anhand des verbleibenden Anlageuniversums prüft das Fondsmanagement, ob die Anlage transformativen und wirtschaftlichen Anforderungen genügt und ein positiver Nutzen für den Fonds zu erwarten ist. Mit dem Fonds werden darüber hinaus auch nachhaltige Investitionen gemäß Artikel 2 Ziffer 17 der Offenlegungsverordnung getätigt. Weiterhin werden beim Erwerb von Wertpapieren, Geldmarktinstrumenten und Investmentanteilen nachteilige Auswirkungen auf Nachhaltigkeitsfaktoren berücksichtigt. Die Anlagestrategie orientiert sich an einem Vergleichsmaßstab, wobei versucht wird, dessen Wertentwicklung zu übertreffen. Das Fondsmanagement kann durch aktive Über- und Untergewichtung einzelner Vermögenswerte wesentlich – sowohl positiv als auch negativ – von diesem Vergleichsmaßstab abweichen. Darüber hinaus sind Investitionen in Titel, die nicht Bestandteil des Vergleichsmaßstabs sind, jederzeit möglich.

```

class MirrorX(object):
    """This adds an
    """
    def __init__(self, mirror_mod):
        self.mirror_mod = mirror_mod

    def use_y(self, y):
        self.mirror_mod.use_y = True

    def use_z(self, z):
        self.mirror_mod.use_z = False

    def use_x(self, x):
        self.mirror_mod.use_x = False

    def use_y_z(self, y, z):
        self.mirror_mod.use_y = False
        self.mirror_mod.use_z = True


    def selection(self, selection):
        self.mirror_ob.select = 1
        self.modifier_ob.select = 1

    def context(self, context):
        self.mirror_ob.context.scene.objects.active = modifier_ob
        print("Selected" + str(modifier_ob))

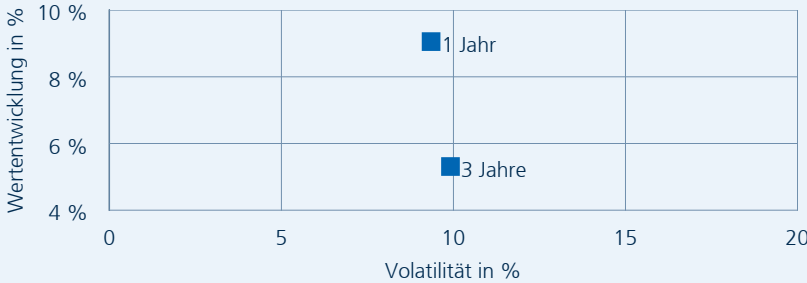
    def __del__(self):
        self.mirror_ob.select = 0
        self.modifier_ob.select = 0
    """

```

RISIKOINDIKATOR*




Risiko-Rendite-Diagramm



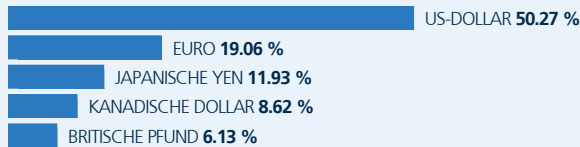
*SRI gemäß Basisinformationsblatt

PORTFOLIOSTRUKTUR

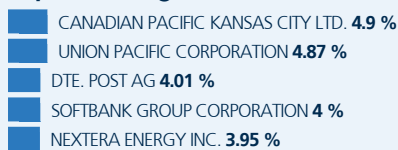
Top 5 Länderverteilung



Top 5 Währungsverteilung



Top 5 Holdings



Rechtliche Hinweise

Datenquelle für Fondsinformationen: cleversoft GmbH. Die von der cleversoft GmbH bereitgestellten Informationen stellen keine Empfehlungen dar und dienen nicht der Anlageberatung. Insbesondere stellen diese Informationen keine Finanzanalyse im Sinne von § 34 b WpHG dar. Die cleversoft GmbH trifft keinerlei Aussage zur bisherigen und zukünftigen Wertentwicklung der angezeigten Wertpapiere. Wegen der Dynamik der Finanzmärkte muss jegliche Haftung im Zusammenhang mit der Nutzung der Informationen oder dem (evtl. auch irrtümlichen) Vertrauen auf deren Richtigkeit, Vollständigkeit oder Aktualität ausgeschlossen werden. Informieren Sie sich daher vor dem Fondserwerb auf der Internetseite der jeweiligen Fondsgesellschaft.

Fonds-Fakten

Fondskategorie	Aktienfonds
WKN	A3DKVB
ISIN	LU2471868591
Auflagedatum	01. Juni 2022
Fondsvolumen	94,32 Mio. EUR (09.07.2026)
Kapitalverwaltungs-gesellschaft	Union Investment Luxembourg S.A.
Fondsmanagement	Union Investment Gruppe
Depotbank	DZ PRIVATBANK S.A.
Sitzland	Luxemburg
Fondswährung	EUR
Rücknahmepreis	105,85 EUR
Ertragsverwendung	Ausschüttend
Geschäftsjahr	01. Oktober - 30. September
Transparenzverord-nung (EU) 2019/2088	Art. 8 TVO ESG Merkmale

Fonds-Konditionen

Ausgabeauschlag	Ein Ausgabeaufschlag fällt im Rahmen der fondsge-bundenen Rentenversiche-rungen von R+V nicht an.
Max. Verwaltungsvergütung p. a.	1,90 %
Max. Fondsmanage-ment Gebühr p.a.	-
Max. Depotbankver-gütung p.a.	-
Laufende Kosten p.a.	2,10 % (16.04.2026)
Erfolgsabhängige Vergütung	0,00 %

Kennzahlen

Volatilität		Maximum Drawdown	
1 Jahr	+9,35 %	1 Jahr	-5,46 %
3 Jahre	+9,91 %	3 Jahre	-11,75 %
5 Jahre	-	5 Jahre	-
Sharpe Ratio		Verlustdauer in Monaten	
1 Jahr	0,78	1 Jahr	2
3 Jahre	0,24	3 Jahre	3
5 Jahre	-	5 Jahre	-

```

if _operation == "MIRROR_X":
    mirror_mod.use_x = True
    mirror_mod.use_y = False
    mirror_mod.use_z = False
elif _operation == "MIRROR_Y":
    mirror_mod.use_x = False
    mirror_mod.use_y = True
    mirror_mod.use_z = False
elif _operation == "MIRROR_Z":
    mirror_mod.use_x = False
    mirror_mod.use_y = False
    mirror_mod.use_z = True
    
```

Informationen erhalten Sie in den Volksbanken und Raiffeisenbanken, R+V-Agenturen sowie bei der Direktion der Gesellschaften der R+V Versicherungsgruppe, Raiffeisenplatz 1, 65189 Wiesbaden.

Telefon: 0800 533-1171

Kostenfrei aus allen deutschen Fest- und Mobilfunknetzen.