



## WERTENTWICKLUNG IN DER VERGANGENHEIT\*

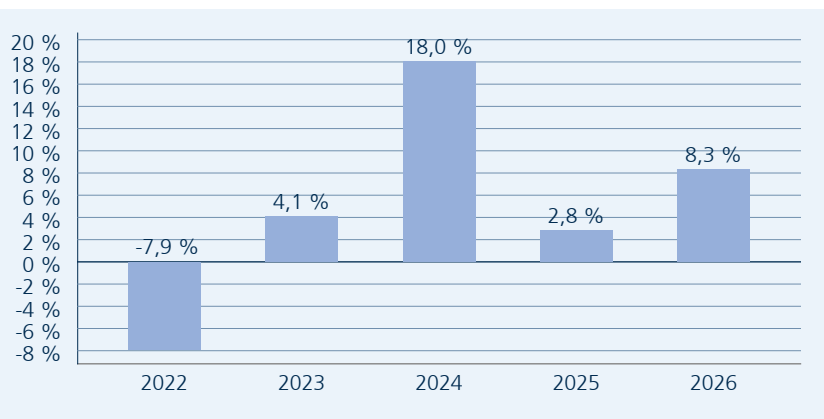
### Indexierte Wertentwicklung



## WERTENTWICKLUNG ÜBER VERSCHIEDENE ZEITRÄUME

1 Monat	3 Monate	6 Monate	lfd. Jahr	1 Jahr
5,65 %	6,62 %	8,31 %	8,33 %	12,96 %
3 Jahre p.a.	5 Jahre p.a.	10 Jahre p.a.	Seit Auflage p.a.	
9,94 %	-	-	6,04 %	
3 Jahre	5 Jahre	10 Jahre	Seit Auflage	
32,92 %	-	-	26,05 %	

## WERTENTWICKLUNG PRO KALENDERJAHR



## ROLLIERENDE 12-MONATS ENTWICKLUNG

13.05.22-13.05.23	13.05.23-13.05.24	13.05.24-13.05.25	13.05.25-13.05.26
-	14,33 %	2,92 %	12,96 %

\*Historische Wertentwicklungen sind keine Garantie für eine ähnliche Entwicklung in der Zukunft. Diese ist nicht prognostizierbar. Die Berechnung der Wertentwicklung erfolgt gemäß BVI-Methode.

## 13. MAI 2026

### Anlageziel

Der Fonds investiert mindestens 80 Prozent des Fondsvermögens in Wertpapiere von Emittenten, deren Geschäftstätigkeit an den 17 Zielen für nachhaltige Entwicklung der Vereinten Nationen („UN Sustainable Development Goals“ oder „SDGs“) ausgerichtet ist und die damit einen positiven Beitrag zur Erreichung dieser Ziele leisten. Das Fondsvermögen wird überwiegend in Aktien von weltweiten Emittenten investiert, die auch in Schwellen- bzw. Entwicklungsländern ansässig sein können. Bis zu 20 Prozent des Fondsvermögens können in Bankguthaben und/oder Geldmarktinstrumenten angelegt werden. Ziel des Aktienfonds ist es zur Erreichung der SDGs beizutragen und dabei eine angemessene Rendite des angelegten Kapitals zu erwirtschaften. Darüber hinaus berücksichtigt der Fonds bei der Auswahl der Wertpapiere von Emittenten ethische, soziale und ökologische Kriterien sowie nachteilige Auswirkungen auf Nachhaltigkeitsfaktoren. Der Fonds bezieht sich nicht auf einen Vergleichsmaßstab und verfolgt kein indexgebundenes Ziel, die Anlageentscheidungen werden aktiv auf Basis von aktuellen Kapitalmarkteinschätzungen und unter Berücksichtigung der nachhaltigen Anlagestrategie und strenger ökologischer und sozialer Kriterien sowie guter Unternehmensführung getroffen.

```

class MirrorX(object):
    """This adds an
    """
    def __init__(self, modifier_ob):
        self.modifier_ob = modifier_ob

    def set_mirror_object(self, mirror_ob):
        self.mirror_mod.mirror_object = mirror_ob

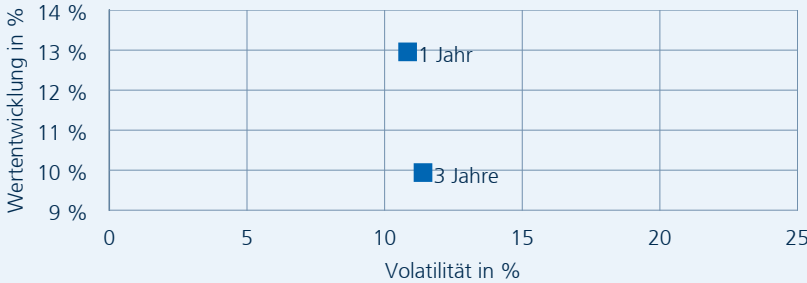
    if_operation == "MIRROR_X":
        mirror_mod.use_x = True
        mirror_mod.use_y = False
        mirror_mod.use_z = False
    elif_operation == "MIRROR_Y":
        mirror_mod.use_x = False
        mirror_mod.use_y = True
        mirror_mod.use_z = False
    elif_operation == "MIRROR_Z":
        mirror_mod.use_x = False
        mirror_mod.use_y = False
        mirror_mod.use_z = True

1 0 #selection at the end -add back the
mirror_ob.select= 1
modifier_ob.select=1
ppp.context.scene.objects.active = modifier_ob
print("Selected" + str(modifier_ob)) # m
1 0 #ii@od_ob.select= 0
#one = bpy.context.selected_objects[0]
    
```

**RISIKOINDIKATOR\***



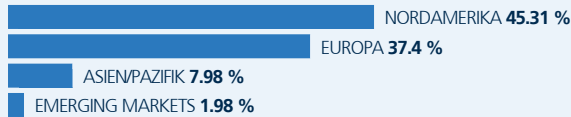
**Risiko-Rendite-Diagramm**




\*SRI gemäß Basisinformationsblatt

**PORTFOLIOSTRUKTUR**

**Top 5 Länderverteilung**



**Top 5 Währungsverteilung**



**Top 5 Holdings**



**Rechtliche Hinweise**

Datenquelle für Fondsinformationen: cleversoft GmbH. Die von der cleversoft GmbH bereitgestellten Informationen stellen keine Empfehlungen dar und dienen nicht der Anlageberatung. Insbesondere stellen diese Informationen keine Finanzanalyse im Sinne von § 34 b WpHG dar. Die cleversoft GmbH trifft keinerlei Aussage zur bisherigen und zukünftigen Wertentwicklung der angezeigten Wertpapiere. Wegen der Dynamik der Finanzmärkte muss jegliche Haftung im Zusammenhang mit der Nutzung der Informationen oder dem (evtl. auch irrtümlichen) Vertrauen auf deren Richtigkeit, Vollständigkeit oder Aktualität ausgeschlossen werden. Informieren Sie sich daher vor dem Fondserwerb auf der Internetseite der jeweiligen Fondsgesellschaft.

**Fonds-Fakten**

Fondskategorie	Aktienfonds
WKN	A3DJ2C
ISIN	LU2469139781
Auflagedatum	01. Juni 2022
Fondsvolumen	47,54 Mio. EUR (13.05.2026)
Kapitalverwaltungs-gesellschaft	Union Investment Luxembourg S.A.
Fondsmanagement	Union Investment Gruppe
Depotbank	DZ PRIVATBANK S.A.
Sitzland	Luxemburg
Fondswährung	EUR
Rücknahmepreis	120,05 EUR
Ertragsverwendung	Ausschüttend
Geschäftsjahr	01. Oktober - 30. September
Transparenzverord-nung (EU) 2019/2088	Art. 8 TVO ESG Merkmale

**Fonds-Konditionen**

Ausgabeauschlag	Ein Ausgabeaufschlag fällt im Rahmen der fondsge-bundenen Rentenversiche-rungen von R+V nicht an.
Max. Verwaltungsver-gütung p. a.	2,00 %
Max. Fondsmanage-ment Gebühr p.a.	-
Max. Depotbankver-gütung p.a.	-
Laufende Kosten p.a.	1,80 % (16.04.2026)
Erfolgsabhängige Vergütung	0,00 %

**Kennzahlen**

Volatilität		Maximum Drawdown	
1 Jahr	+10,84 %	1 Jahr	-7,28 %
3 Jahre	+11,39 %	3 Jahre	-17,51 %
5 Jahre	-	5 Jahre	-
Sharpe Ratio		Verlustdauer in Monaten	
1 Jahr	1,02	1 Jahr	3
3 Jahre	0,60	3 Jahre	3
5 Jahre	-	5 Jahre	-

```

if _operation == "MIRROR_X":
    mirror_mod.use_x = True
    mirror_mod.use_y = False
    mirror_mod.use_z = False
elif _operation == "MIRROR_Y":
    mirror_mod.use_x = False
    mirror_mod.use_y = True
    mirror_mod.use_z = False
elif _operation == "MIRROR_Z":
    mirror_mod.use_x = False
    mirror_mod.use_y = False
    mirror_mod.use_z = True

1 0 #1selection at the end -add back the dese
mirror_ob.select= 1
modifier_ob.select=1
bpy.context.scene.objects.active = modifier_
print("Selected" + str(modifier_ob)) # modif
1 0 #1i0d ob.select = 0
#one = bpy.context.selected_objects[0]
0 1 0 1 0 0
    
```

Informationen erhalten Sie in den Volksbanken und Raiffeisenbanken, R+V-Agenturen sowie bei der Direktion der Gesellschaften der R+V Versicherungsgruppe, Raiffeisenplatz 1, 65189 Wiesbaden.

Telefon: 0800 533-1171

Kostenfrei aus allen deutschen Fest- und Mobilfunknetzen.