



WERTENTWICKLUNG IN DER VERGANGENHEIT*

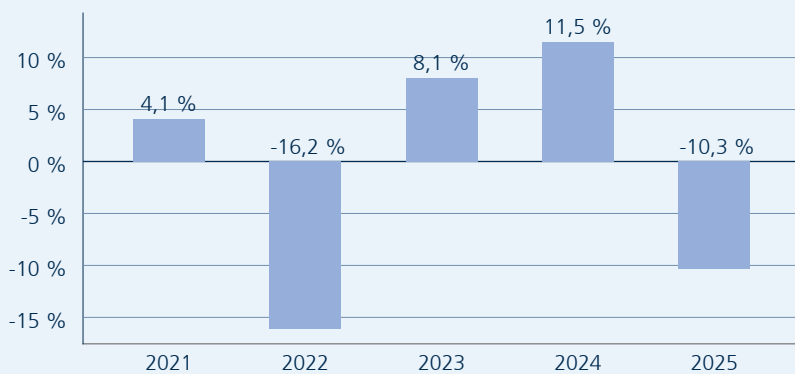
Indexierte Wertentwicklung



WERTENTWICKLUNG ÜBER VERSCHIEDENE ZEITRÄUME

1 Monat	3 Monate	6 Monate	lfd. Jahr	1 Jahr
-7,13 %	-11,98 %	-9,47 %	-10,33 %	-2,12 %
3 Jahre p.a.	5 Jahre p.a.	10 Jahre p.a.	Seit Auflage p.a.	
-0,57 %	-	-	-1,60 %	
3 Jahre	5 Jahre	10 Jahre	Seit Auflage	
-1,71 %	-	-	-5,68 %	

WERTENTWICKLUNG PRO KALENDERJAHR



ROLLIERENDE 12-MONATS ENTWICKLUNG

22.04.21-22.04.22	22.04.22-22.04.23	22.04.23-22.04.24	22.04.24-22.04.25
-	-7,36 %	8,39 %	-2,12 %

*Historische Wertentwicklungen sind keine Garantie für eine ähnliche Entwicklung in der Zukunft. Diese ist nicht prognostizierbar. Die Berechnung der Wertentwicklung erfolgt gemäß BVI-Methode.

22. APRIL 2025

Anlageziel


Das Fondsvermögen wird in Aktien, Anleihen (auch hochverzinsliche Anlagen, Contingent Convertible Bonds und forderungsbesicherte Wertpapiere), Geldmarktinstrumente, Rohstoffe und Währungen angelegt. Die Anlagen können über Direktinvestments (außer Rohstoffe) und in Form von Verbriefungen beziehungsweise Derivaten sowie Zielfonds erfolgen. Das Anlagekonzept des Fonds verbindet ein aktives Management mit einer flexiblen Steuerung einer Vielzahl von Anlageklassen. Der Fonds berücksichtigt bei der Auswahl der Anlagen überwiegend ethische, soziale und ökologische Kriterien. Ziel ist es, eine langfristig angemessene Rendite des angelegten Kapitals zu erwirtschaften, ohne eine fest definierte Struktur der Anlageklassen beachten zu müssen. Dabei investiert der Fonds strategisch zu rund 60 Prozent in Aktien bzw. Aktienfonds, die ihre Mittel weltweit sowohl in Standardwerte als auch in Aktien kleiner und mittlerer Unternehmen mit überdurchschnittlicher Wachstumsdynamik investieren. Zur taktischen Steuerung kann die Aktienquote je nach Kapitalmarktsituation zwischen 30 Prozent und 85 Prozent betragen. Die Anlagestrategie bezieht sich nicht auf einen Vergleichsmaßstab und verfolgt kein index-gebundenes Ziel. Das Fondsmanagement trifft auf Basis aktueller Kapitalmarkteinschätzungen aktiv Anlageentscheidungen und kann die Auswahl von Anlagen grundsätzlich sehr flexibel vornehmen. Der Fonds wird ausschließlich in einer Fondsgebundenen Rentenversicherung der R+V Lebensversicherung AG eingesetzt. Eine direkte Erwerbsmöglichkeit für Anleger besteht nicht.

```

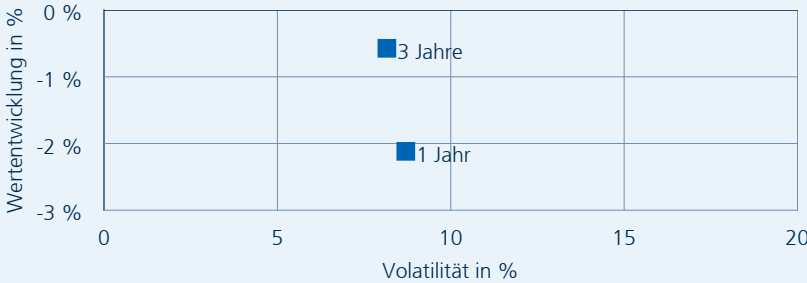
class MirrorX(object):
    """This adds an
    """
    def __init__(self, operation):
        self.operation = operation
        self.mirror_mod.use_x = True
        self.mirror_mod.use_y = False
        self.mirror_mod.use_z = False
    elif operation == "MIRROR Y":
        self.mirror_mod.use_x = False
        self.mirror_mod.use_y = True
        self.mirror_mod.use_z = False
    elif operation == "MIRROR Z":
        self.mirror_mod.use_x = False
        self.mirror_mod.use_y = False
        self.mirror_mod.use_z = True

1 0 #selection at the end -add back the
mirror_ob.select= 1
modifier_ob.select=1
ppp.context.scene.objects.active = modifier_ob
print("Selected" + str(modifier_ob)) # m
1 0 #ii@od_ob.select= 0
#one = bpy.context.selected_objects[0]
    
```

RISIKOINDIKATOR*



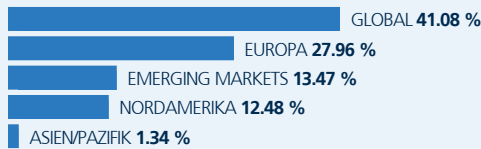
Risiko-Rendite-Diagramm



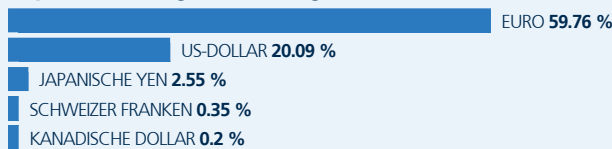
*SRI gemäß Basisinformationsblatt

PORTFOLIOSTRUKTUR

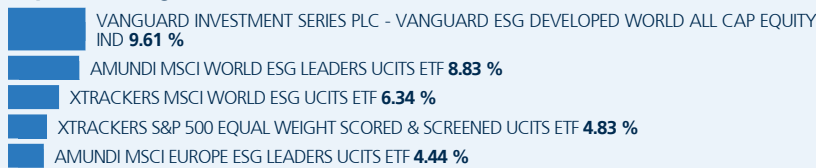
Top 5 Länderverteilung



Top 5 Währungsverteilung



Top 5 Holdings



Rechtliche Hinweise

Datenquelle für Fondsinformationen: cleversoft GmbH. Die von der cleversoft GmbH bereitgestellten Informationen stellen keine Empfehlungen dar und dienen nicht der Anlageberatung. Insbesondere stellen diese Informationen keine Finanzanalyse im Sinne von § 34 b WpHG dar. Die cleversoft GmbH trifft keinerlei Aussage zur bisherigen und zukünftigen Wertentwicklung der angezeigten Wertpapiere. Wegen der Dynamik der Finanzmärkte muss jegliche Haftung im Zusammenhang mit der Nutzung der Informationen oder dem (evtl. auch irrtümlichen) Vertrauen auf deren Richtigkeit, Vollständigkeit oder Aktualität ausgeschlossen werden. Informieren Sie sich daher vor dem Fondserwerb auf der Internetseite der jeweiligen Fondsgesellschaft.

Fonds-Fakten

Fondskategorie	Mischfonds
WKN	A3CVSC
ISIN	LU2368865148
Auflagedatum	01. September 2021
Fondsvolumen	284,91 Mio. EUR (22.04.2025)
Kapitalverwaltungs-gesellschaft	Union Investment Luxembourg S.A.
Fondsmanagement	Union Investment Gruppe
Depotbank	DZ PRIVATBANK S.A.
Sitzland	Luxemburg
Fondswährung	EUR
Rücknahmepreis	47,15 EUR
Ertragsverwendung	Thesaurierend
Geschäftsjahr	01. Oktober - 30. September
Transparenzverord-nung (EU) 2019/2088	Art. 8 TVO ESG Merkmale

Fonds-Konditionen

Ausgabeauschlag	Ein Ausgabeaufschlag fällt im Rahmen der fondsge-bundenen Rentenversiche-rungen von R+V nicht an.
Max. Verwaltungs-vergütung p. a.	2,00 %
Max. Fondsmanage-ment Gebühr p.a.	-
Max. Depotbankver-gütung p.a.	-
Laufende Kosten p.a.	2,60 % (17.01.2025)
Erfolgsabhängige Vergütung	0,00 %

Kennzahlen

Volatilität		Maximum Drawdown	
1 Jahr	+8,70 %	1 Jahr	-13,44 %
3 Jahre	+8,16 %	3 Jahre	-13,44 %
5 Jahre	-	5 Jahre	-
Sharpe Ratio		Verlustdauer in Monaten	
1 Jahr	-0,56	1 Jahr	2
3 Jahre	-0,42	3 Jahre	3
5 Jahre	-	5 Jahre	-

```

if _operation == "MIRROR_X":
    mirror_mod.use_x = True
    mirror_mod.use_y = False
    mirror_mod.use_z = False
elif _operation == "MIRROR_Y":
    mirror_mod.use_x = False
    mirror_mod.use_y = True
    mirror_mod.use_z = False
elif _operation == "MIRROR_Z":
    mirror_mod.use_x = False
    mirror_mod.use_y = False
    mirror_mod.use_z = True
    
```

Informationen erhalten Sie in den Volksbanken und Raiffeisenbanken, R+V-Agenturen sowie bei der Direktion der Gesellschaften der R+V Versicherungsgruppe, Raiffeisenplatz 1, 65189 Wiesbaden.

Telefon: 0800 533-1171

Kostenfrei aus allen deutschen Fest- und Mobilfunknetzen.

www.ruv.de

R+V Lebensversicherung AG