



WERTENTWICKLUNG IN DER VERGANGENHEIT*

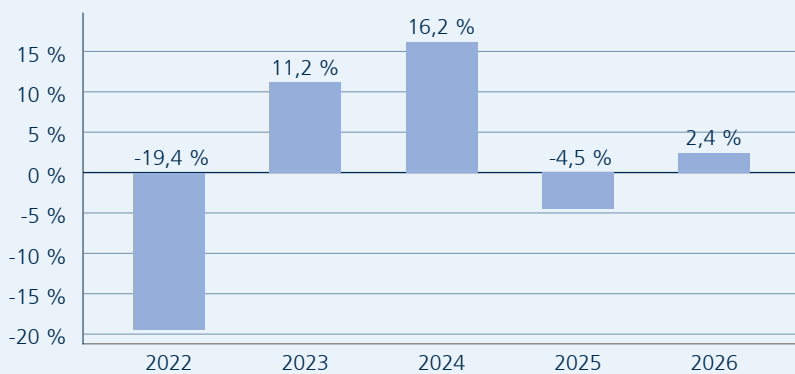
Indexierte Wertentwicklung



WERTENTWICKLUNG ÜBER VERSCHIEDENE ZEITRÄUME

1 Monat	3 Monate	6 Monate	lfd. Jahr	1 Jahr
4,54 %	2,91 %	2,16 %	2,44 %	2,58 %
3 Jahre p.a.	5 Jahre p.a.	10 Jahre p.a.	Seit Auflage p.a.	
6,42 %	2,43 %	4,86 %	5,48 %	
3 Jahre	5 Jahre	10 Jahre	Seit Auflage	
20,55 %	12,75 %	60,70 %	110,53 %	

WERTENTWICKLUNG PRO KALENDERJAHR



ROLLIERENDE 12-MONATS ENTWICKLUNG

13.05.22-13.05.23	13.05.23-13.05.24	13.05.24-13.05.25	13.05.25-13.05.26
-2,89 %	13,31 %	3,72 %	2,58 %

*Historische Wertentwicklungen sind keine Garantie für eine ähnliche Entwicklung in der Zukunft. Diese ist nicht prognostizierbar. Die Berechnung der Wertentwicklung erfolgt gemäß BVI-Methode.

13. MAI 2026

Anlageziel

Das Fondsvermögen wird überwiegend in internationale Aktien angelegt. Daneben wird in Anleihen weltweiter Aussteller in Euro beziehungsweise überwiegend währungsgesichert investiert. Mindestens 80% des Netto-Fondsvermögens werden in Vermögensgegenstände investiert, die unter nachhaltigen Gesichtspunkten ausgewählt wurden. Der Fonds bewirbt ökologische und/oder soziale Merkmale im Rahmen der Anlagestrategie im Sinne des Artikel 8 der Verordnung (EU) 2019/2088 (Offenlegungsverordnung). Die Erreichung der ökologischen und/oder sozialen Merkmale des Fonds wird anhand von Nachhaltigkeitsindikatoren gemessen. Zu den Nachhaltigkeitsindikatoren gehört die Einhaltung der Ausschlusskriterien. Im Anschluss, werden mögliche Anlagen einer eingehenden Nachhaltigkeitsanalyse unterzogen. Hier werden die vergangenen, gegenwärtigen und angekündigten Nachhaltigkeitsaktivitäten von Unternehmen auf Basis eines Best-In-Class-Ansatzes und/oder eines Transformationsansatzes analysiert und bewertet. Anhand des verbleibenden nachhaltigen Anlageuniversums prüft das Fondsmanagement, ob die Anlage nachhaltigen und wirtschaftlichen Anforderungen genügt und ein positiver Nutzen für den Fonds zu erwarten ist. Mit dem Fonds werden darüber hinaus auch nachhaltige Investitionen gemäß Artikel 2 Ziffer 17 der Offenlegungsverordnung getätigt. Weiterhin werden beim Erwerb von Wertpapieren, Geldmarktinstrumenten und Investmentanteilen nachteilige Auswirkungen auf Nachhaltigkeitsfaktoren berücksichtigt. Die Anlagestrategie orientiert sich an einem Vergleichsmaßstab, wobei versucht wird, dessen Wertentwicklung zu übertreffen. Das Fondsmanagement kann durch aktive Über- und Untergewichtung einzelner Vermögenswerte wesentlich – sowohl positiv als auch negativ – von diesem Vergleichsmaßstab abweichen. Darüber hinaus sind Investitionen in Titel, die nicht Bestandteil des Vergleichsmaßstabs sind, jederzeit möglich.

```

class MirrorX(object):
    """This adds an ob
    Mir
    t cont
    """

    def __init__(self, use_z = False):
        self.use_z = use_z

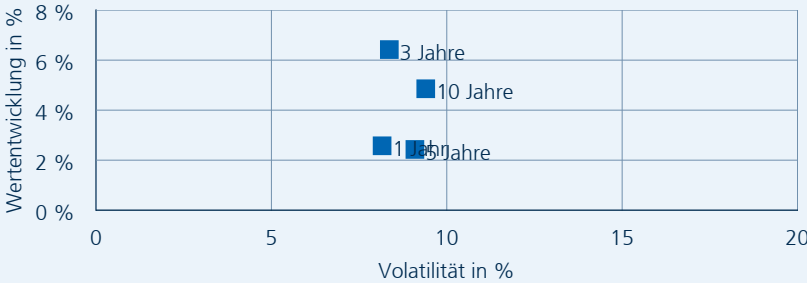
    def __call__(self, operation == "MIRROR_Z"):
        mirror_mod.use_x = False
        mirror_mod.use_y = False
        mirror_mod.use_z = True

1 0 #selection at the end -add back the
mirror_ob.select= 1
modifier_ob.select=1
ppp.context.scene.objects.active = modifier_ob
print("Selected" + str(modifier_ob)) # m
1 0 #ii@od_ob.select= 0
#one = bpy.context.selected_objects[0]
    
```

RISIKOINDIKATOR*



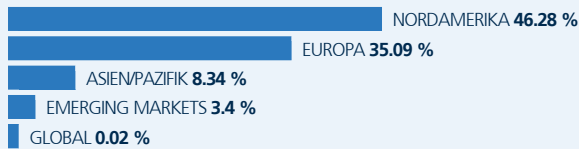
Risiko-Rendite-Diagramm




*SRI gemäß Basisinformationsblatt

PORTFOLIOSTRUKTUR

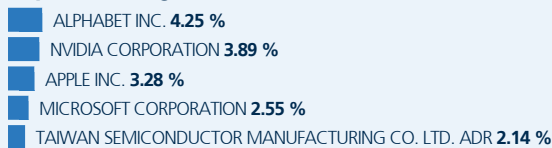
Top 5 Länderverteilung



Top 5 Währungsverteilung



Top 5 Holdings



Rechtliche Hinweise

Datenquelle für Fondsinformationen: cleversoft GmbH. Die von der cleversoft GmbH bereitgestellten Informationen stellen keine Empfehlungen dar und dienen nicht der Anlageberatung. Insbesondere stellen diese Informationen keine Finanzanalyse im Sinne von § 34 b WpHG dar. Die cleversoft GmbH trifft keinerlei Aussage zur bisherigen und zukünftigen Wertentwicklung der angezeigten Wertpapiere. Wegen der Dynamik der Finanzmärkte muss jegliche Haftung im Zusammenhang mit der Nutzung der Informationen oder dem (evtl. auch irrtümlichen) Vertrauen auf deren Richtigkeit, Vollständigkeit oder Aktualität ausgeschlossen werden. Informieren Sie sich daher vor dem Fondserwerb auf der Internetseite der jeweiligen Fondsgesellschaft.

Fonds-Fakten

Fondskategorie	Mischfonds
WKN	A1JQ11
ISIN	LU0718558728
Auflagedatum	01. Juni 2012
Fondsvolumen	2,88 Mrd. EUR (13.05.2026)
Kapitalverwaltungs-gesellschaft	Union Investment Luxembourg S.A.
Fondsmanagement	Union Investment Gruppe
Depotbank	DZ PRIVATBANK S.A.
Sitzland	Luxemburg
Fondswährung	EUR
Rücknahmepreis	100,37 EUR
Ertragsverwendung	Ausschüttend
Geschäftsjahr	01. April - 31. März
Transparenzverord-nung (EU) 2019/2088	Art. 8 TVO ESG Merkmale

Fonds-Konditionen

Ausgabeauschlag	Ein Ausgabeaufschlag fällt im Rahmen der fondsge-bundenen Rentenversiche-rungen von R+V nicht an.
Max. Verwaltungsvergütung p. a.	2,00 %
Max. Fondsmanage-ment Gebühr p.a.	2,00 %
Max. Depotbankver-gütung p.a.	0,00 %
Laufende Kosten p.a.	2,00 % (24.04.2026)
Erfolgsabhängige Vergütung	0,00 %

Kennzahlen

Volatilität		Maximum Drawdown	
1 Jahr	+8,16 %	1 Jahr	-8,06 %
3 Jahre	+8,36 %	3 Jahre	-13,85 %
5 Jahre	+9,09 %	5 Jahre	-20,49 %
Sharpe Ratio		Verlustdauer in Monaten	
1 Jahr	0,05	1 Jahr	2
3 Jahre	0,41	3 Jahre	3
5 Jahre	0,06	5 Jahre	3

```

if _operation == "MIRROR X":
    mirror_mod.use_x = True
    mirror_mod.use_y = False
    mirror_mod.use_z = False
elif _operation == "MIRROR Y":
    mirror_mod.use_x = False
    mirror_mod.use_y = True
    mirror_mod.use_z = False
elif _operation == "MIRROR Z":
    mirror_mod.use_x = False
    mirror_mod.use_y = False
    mirror_mod.use_z = True
    
```

Informationen erhalten Sie in den Volksbanken und Raiffeisenbanken, R+V-Agenturen sowie bei der Direktion der Gesellschaften der R+V Versicherungsgruppe, Raiffeisenplatz 1, 65189 Wiesbaden.

Telefon: 0800 533-1171

Kostenfrei aus allen deutschen Fest- und Mobilfunknetzen.

www.ruv.de

R+V Lebensversicherung AG