

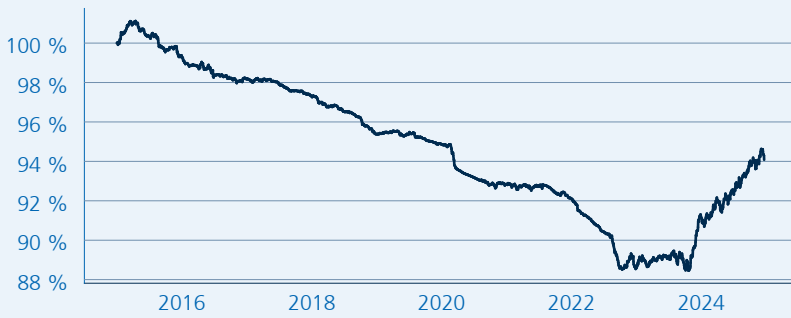
PrivatFonds: Konsequent

Wertgesicherte Fonds - ISIN: LU0493492200



WERTENTWICKLUNG IN DER VERGANGENHEIT*

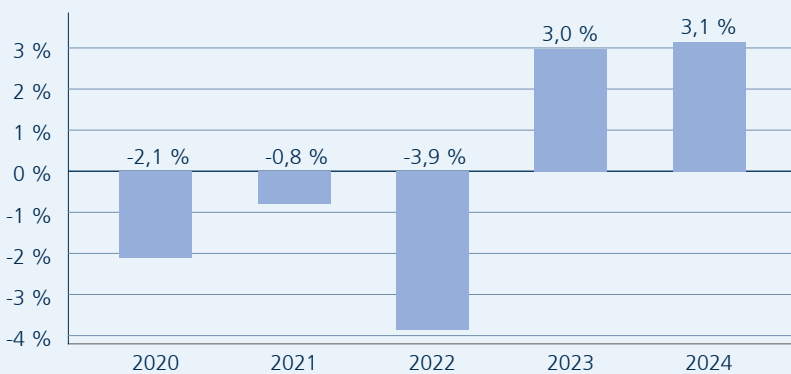
Indexierte Wertentwicklung



WERTENTWICKLUNG ÜBER VERSCHIEDENE ZEITRÄUME

1 Monat	3 Monate	6 Monate	lfd. Jahr	1 Jahr
0,20 %	0,50 %	1,72 %	3,15 %	3,29 %
3 Jahre p.a.	5 Jahre p.a.	10 Jahre p.a.	Seit Auflage p.a.	
0,68 %	-0,17 %	-	-0,61 %	
3 Jahre	5 Jahre	10 Jahre	Seit Auflage	
2,07 %	-0,86 %	-	-5,92 %	

WERTENTWICKLUNG PRO KALENDERJAHR



ROLLIERENDE 12-MONATS ENTWICKLUNG

19.12.20-19.12.21	19.12.21-19.12.22	19.12.22-19.12.23	19.12.23-19.12.24
-0,74 %	-3,73 %	2,64 %	3,29 %

*Historische Wertentwicklungen sind keine Garantie für eine ähnliche Entwicklung in der Zukunft. Diese ist nicht prognostizierbar. Die Berechnung der Wertentwicklung erfolgt gemäß BVI-Methode.

19. DEZEMBER 2024

Anlageziel

Das Fondsvermögen kann in Aktien, Anleihen, Geldmarktinstrumente, Rohstoffe und Währungen angelegt werden. Die Anlagen können über Direktinvestments (außer Rohstoffe) und in Form von Verbriefungen beziehungsweise Derivaten sowie Zielfonds erfolgen. Das Anlagekonzept des Fonds verbindet ein aktives Management mit einer flexiblen Steuerung einer Vielzahl von Anlageklassen. Der Fonds verfolgt eine dynamische Wertsicherungsstrategie. Dabei wird angestrebt, dass der Anteilwert jeweils zum Ende eines 12-Monats-Zeitraums (Wertsicherungsperiode) mindestens 97 Prozent des Ausgangswerts (Wertsicherungsniveau) zu Beginn des Zeitraums beträgt. Eine Garantie besteht diesbezüglich jedoch nicht. Über den jeweils zugrunde gelegten Ausgangswert hinausgehende zwischenzeitliche Gewinne werden jeweils am letzten Bewertungstag eines Monats gesichert (Höchststandsicherung). Ist der Anteilwert an diesem Tag höher als der Ausgangswert der aktuellen Wertsicherungsperiode, wird eine neue Wertsicherung in Höhe von 97 Prozent dieses Anteilwertes zum Ende eines neuen 12-Monats-Zeitraums ausgesprochen. Durch die Sicherung eines neuen Höchststands erlischt die bisherige Wertsicherung (Niveau und Periode) und wird durch eine neue Wertsicherung (Niveau und Periode) ersetzt. Während eines Wertsicherungszeitraums kann der Verlust größer sein als am Ende der Periode. Die Anlagestrategie bezieht sich nicht auf einen Vergleichsmaßstab und verfolgt kein indexgebundenes Ziel, sondern orientiert sich an einem Wertsicherungsmodell. Das Fondsmanagement kann auf Basis aktueller Kapitalmarktseinschätzungen aktiv von den Ergebnissen dieses Modells abweichen.

```
class MirrorX(object):
    """This adds an
    """
    def __init__(self, mirror_mod):
        self.mirror_mod = mirror_mod

    def use_x(self):
        self.mirror_mod.use_x = True

    def use_y(self):
        self.mirror_mod.use_y = True

    def use_z(self):
        self.mirror_mod.use_z = True

    def mirror_mod(self):
        return self.mirror_mod

    def mirror_mod_use_x(self):
        return self.mirror_mod.use_x

    def mirror_mod_use_y(self):
        return self.mirror_mod.use_y

    def mirror_mod_use_z(self):
        return self.mirror_mod.use_z

    def mirror_mod_select(self):
        return self.mirror_mod.select

    def mirror_mod_modifier(self):
        return self.mirror_mod.modifier

    def mirror_mod_context(self):
        return self.mirror_mod.context

    def mirror_mod_scene(self):
        return self.mirror_mod.scene


    def mirror_mod_active(self):
        return self.mirror_mod.active

    def mirror_mod_print(self):
        return self.mirror_mod.print

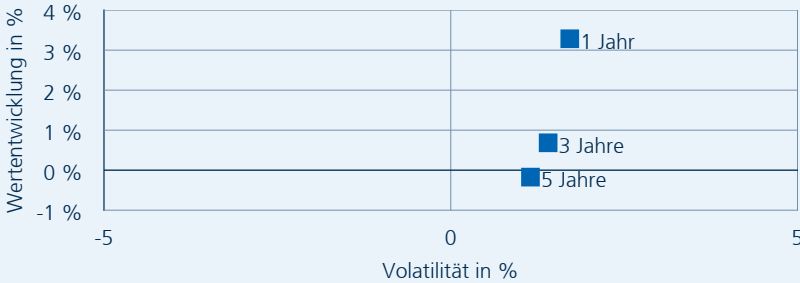
    def mirror_mod_selected(self):
        return self.mirror_mod.selected

    def mirror_mod_selected_objects(self):
        return self.mirror_mod.selected_objects
```

RISIKOINDIKATOR*




Risiko-Rendite-Diagramm




*SRI gemäß Basisinformationsblatt

PORTFOLIOSTRUKTUR

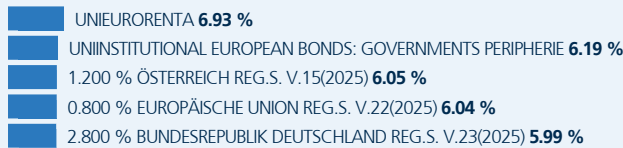
Top 5 Länderverteilung



Top 5 Währungsverteilung



Top 5 Holdings



Rechtliche Hinweise

Datenquelle für Fondsinformationen: cleversoft GmbH. Die von der cleversoft GmbH bereitgestellten Informationen stellen keine Empfehlungen dar und dienen nicht der Anlageberatung. Insbesondere stellen diese Informationen keine Finanzanalyse im Sinne von § 34 b WpHG dar. Die cleversoft GmbH trifft keinerlei Aussage zur bisherigen und zukünftigen Wertentwicklung der angezeigten Wertpapiere. Wegen der Dynamik der Finanzmärkte muss jegliche Haftung im Zusammenhang mit der Nutzung der Informationen oder dem (evtl. auch irrtümlichen) Vertrauen auf deren Richtigkeit, Vollständigkeit oder Aktualität ausgeschlossen werden. Informieren Sie sich daher vor dem Fondserwerb auf der Internetseite der jeweiligen Fondsgesellschaft.

Fonds-Fakten

Fondskategorie	Wertgesicherte Fonds
WKN	A1CTST
ISIN	LU0493492200
Auflagedatum	01. Juli 2010
Fondsvolumen	16,62 Mio. EUR (19.12.2024)
Kapitalverwaltungs-gesellschaft	Union Investment Luxembourg S.A.
Fondsmanagement	Union Investment Gruppe
Depotbank	DZ PRIVATBANK S.A.
Sitzland	Luxemburg
Fondswährung	EUR
Rücknahmepreis	96,29 EUR
Ertragsverwendung	Thesaurierend
Geschäftsjahr	01. April - 31. März
Transparenzverord-nung (EU) 2019/2088	-

Fonds-Konditionen

Ausgabeauschlag	Ein Ausgabeaufschlag fällt im Rahmen der fondsge-bundenen Rentenversiche-rungen von R+V nicht an.
Max. Verwaltungsvergütung p. a.	2,00 %
Max. Fondsmanage-ment Gebühr p.a.	2,00 %
Max. Depotbankver-gütung p.a.	0,00 %
Laufende Kosten p.a.	1,30 % (17.05.2024)
Erfolgsabhängige Vergütung	0,00 %

Kennzahlen

Volatilität		Maximum Drawdown	
1 Jahr	+1,72 %	1 Jahr	-0,82 %
3 Jahre	+1,40 %	3 Jahre	-4,04 %
5 Jahre	+1,15 %	5 Jahre	-6,81 %
Sharpe Ratio		Verlustdauer in Monaten	
1 Jahr	-0,09	1 Jahr	1
3 Jahre	-1,08	3 Jahre	10
5 Jahre	-1,12	5 Jahre	14

```

if _operation == "MIRROR X":
    mirror_mod.use_x = True
    mirror_mod.use_y = False
    mirror_mod.use_z = False
elif _operation == "MIRROR Y":
    mirror_mod.use_x = False
    mirror_mod.use_y = True
    mirror_mod.use_z = False
elif _operation == "MIRROR Z":
    mirror_mod.use_x = False
    mirror_mod.use_y = False
    mirror_mod.use_z = True
    
```

Informationen erhalten Sie in den Volksbanken und Raiffeisenbanken, R+V-Agenturen sowie bei der Direktion der Gesellschaften der R+V Versicherungsgruppe, Raiffeisenplatz 1, 65189 Wiesbaden.

Telefon: 0800 533-1171

Kostenfrei aus allen deutschen Fest- und Mobilfunknetzen.