

UniOpti4

Rentenfonds mit kurzen Laufzeiten




Risikoklasse¹

geringes Risiko mäßiges Risiko erhöhtes Risiko hohes Risiko sehr hohes Risiko

Risikoprofil des typischen Anlegers

geringes Risiko sehr hohes Risiko
geringe Renditechancen höchste Renditechancen



Empfohlener Anlagehorizont



Konservativ

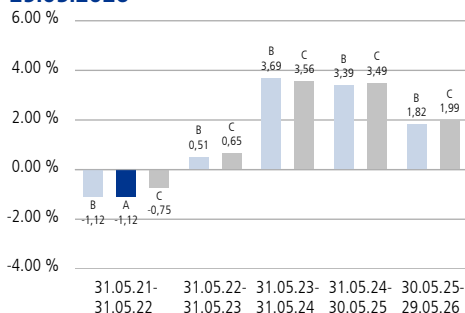
Anlagestrategie

Das Fondsvermögen wird überwiegend in internationale, verzinsliche Anlagen mit kurzer Zinsbindung bzw. Restlaufzeit angelegt. Darüber hinaus kann auch in strukturierte Produkte wie beispielsweise Asset Backed Securities (ABS) investiert werden. Fremdwährungsengagements werden nahezu vollständig gegen Wechselkursrisiken abgesichert. Die Anlagestrategie orientiert sich an einem Vergleichsmaßstab², wobei versucht wird, dessen Wertentwicklung zu übertreffen. Das Fondsmanagement kann durch aktive Über- und Untergewichtung einzelner Vermögenswerte wesentlich – sowohl positiv als auch negativ – von diesem Vergleichsmaßstab abweichen. Darüber hinaus sind Investitionen in Titel, die nicht Bestandteil des Vergleichsmaßstabs sind, jederzeit möglich.

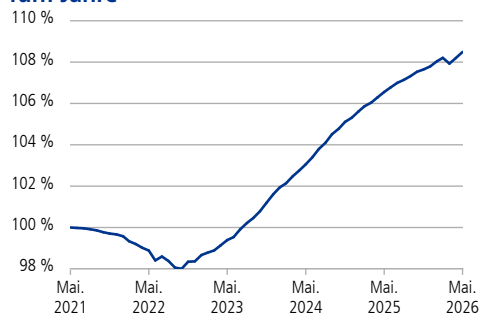
Fondsinformationen

Stammdaten	
WKN	A0KEBS
ISIN	LU0262776809
Fondstyp	OGAW-Sondervermögen
Fondswährung	EUR
Auflegungsdatum	15.09.2006
Geschäftsjahr	01.10. - 30.09.
SRI ⁴	1 von 7
Verfügbarkeit ⁵	Grundsätzlich bewertungstäglich
Preisfeststellung	Taggleich (Ordererteilung vor 16 Uhr im UnionDepot)
Verwaltungsgesellschaft	Union Investment Luxembourg S.A.
Aktuelle Daten per 29.05.2026	
Rücknahmepreis	98,91 EUR
Fondsvermögen	19.888,34 Mio. EUR
Steuer- und Ertragsdaten	
Ertragsverwendung	Ausschüttend Mitte November
Ausschüttung	1,97 EUR (Geschäftsjahr 2024/2025)
Freistellungsempfehlung	1,97 EUR pro Anteil (Schätzwert)
Anlagebeträge	
Fondssparplan	Ab 25,00 EUR pro Rate
Konditionen ⁶	
Ausgabeaufschlag	0,00 % vom Anteilwert
Verwaltungsvergütung	Zurzeit 0,45 % p.a., maximal 0,90 % p.a. Hiervon erhält Ihre Bank 50,00 - 60,00 % ^{7,8}
Laufende Kosten ⁹	0,6 % p.a.

Historische Wertentwicklung per 29.05.2026³



Indexierte Wertentwicklung der letzten fünf Jahre



■ A: Wertentwicklung (brutto) ■ B: Wertentwicklung für den Anleger (netto) ■ C: Wertentwicklung Vergleichsmaßstab

Wertentwicklung absolut (in %)	Monat	Seit Jahresbeginn			1 Jahr	3 Jahre	5 Jahre	10 Jahre	Seit Auflegung		
Annualisiert	-	-	-	-	1,82	2,97	1,65	-	-	-	0,97
Kumuliert	0,27	0,65	1,82	9,16	8,49	6,93	20,89	-	-	-	
	2025	2024	2023	2022	2021	2020	2019	2018	2017	2016	
Kalenderjahr	2,36	3,65	3,30	-1,31	-0,54	-0,46	0,12	-0,96	-0,05	0,21	
Vergleichsmaßstab	2,35	3,80	3,05	-0,77	-0,49	-0,26	-0,26	-0,43	-0,44	-0,36	

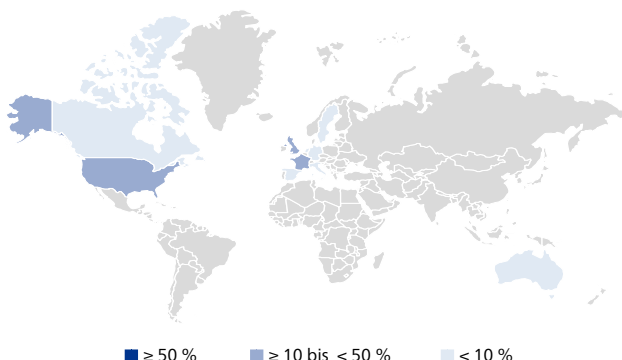
Zukünftige Ergebnisse können sowohl niedriger als auch höher ausfallen

UniOpti4

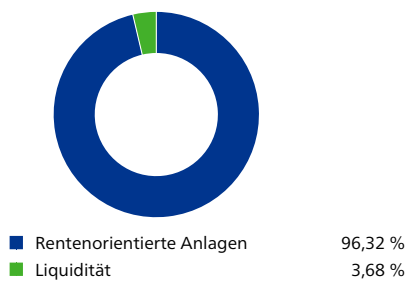
Rentenfonds mit kurzen Laufzeiten

Fondsstruktur nach Ländern

Vereinigte Staaten	15,98 %
Vereinigtes Königreich	15,77 %
Frankreich	10,59 %
Italien	8,80 %
Deutschland	8,35 %
Niederlande	8,07 %
Spanien	4,34 %
Kanada	3,92 %
Australien	3,60 %
Schweden	2,39 %



Fondsstruktur nach Anlageklassen



Die größten Rentenwerte

1.750 % HSBC Holdings Plc. Fix-to-Float v.21(2027)	0,90 %
1.779 % Morgan Stanley Fix-to-Float v.21(2027)	0,82 %
2.599 % The Goldman Sachs Group Inc. Fix-to-Float v.21(2027)	0,66 %
2.900 % AT & T Inc. v.18(2026)	0,62 %
2.250 % AIB Group Plc. EMTN Reg.S. Fix-to-Float Social Bond v.22(2028)	0,59 %
3.875 % UniCredit S.p.A. EMTN Reg.S. Fix-to-Float v.24(2028)	0,59 %
2.710 % Banque Fédérative du Crédit Mutuel S.A. [BFCM] Reg.S. FRN v.24(2028)	0,59 %
4.625 % UBS Group AG EMTN Reg.S. Fix-to-Float v.23(2028)	0,58 %
5.000 % Intesa Sanpaolo S.p.A. EMTN Reg.S. Fix-to-Float Green Bond v.23(2028)	0,57 %
3.125 % Informa Plc. EMTN v.18(2026)	0,57 %

Fondsstruktur nach Bonitäten

AAA	3,76 %
AA+ bis AA-	7,87 %
A+ bis A-	60,69 %
BBB+ bis BBB-	23,35 %
BB+ bis BB-	0,16 %
Kein Rating	0,50 %

Fondsstruktur nach Zinsbindung

1 Woche bis 1 Monat	3,05 %
1 bis 2 Monate	19,47 %
2 bis 3 Monate	13,42 %
3 bis 6 Monate	7,27 %
6 bis 12 Monate	11,99 %
1 bis 3 Jahre	18,56 %
22,56 %	

Kennzahlen

Ø-Restlaufzeit ¹⁰ :	12 Monate
Ø-Zinsbindungsdauer ¹¹ :	7 Monate

Ø-Rendite ¹² :	2,43 %
Ø-Rating ¹³ :	A

Die Chancen im Einzelnen

- Ertragschancen der Euro-Rentenmärkte
- Risikostreuung und professionelles Fondsmanagement sowie Insolvenzschutz durch Sondervermögen

Die Risiken im Einzelnen

- Marktbedingte Kurs- und Ertragschwankungen sowie Bonitätsrisiken einzelner Emittenten/Vertragspartner

UniOpti4

Rentenfonds mit kurzen Laufzeiten



Erläuterung zu den Fußnoten

- ¹ Die Risikoklassifizierung basiert auf verbundeinheitlichen Risikoprofilen und weicht vom Gesamtrisikoindikator des Basisinformationsblattes (BIB) ab.
- ² 70% ICE BofA EUR Broad Market 0-1 Y / 30% ICE BofA EUR Gov 0-1 Y
- ³ Abbildungszeitraum 31.05.2021 bis 29.05.2026. Alle Angaben basieren auf eigenen Berechnungen gemäß BVI-Methode und veranschaulichen die Wertentwicklung in der Vergangenheit. Die Bruttowertentwicklung berücksichtigt die auf Fondsebene anfallenden Kosten (zum Beispiel Verwaltungsvergütung), ohne die auf Kundenebene anfallenden Kosten einzubeziehen (zum Beispiel Ausgabeaufschlag und Depotkosten). In der Nettowertentwicklung werden die auf Fondsebene anfallenden Kosten sowie ein Ausgabeaufschlag in Höhe von 0,00 Prozent im ersten Betrachtungszeitraum berücksichtigt. Annualisiert: Durchschnittliche jährliche Wertentwicklung. Kumuliert: Wertentwicklung gesamt. Kalenderjahr / Vergleichsmaßstab: jeweilig bezogen auf das angegebene Kalenderjahr. Am 01.11.2018 hat sich die Anlagepolitik wesentlich geändert.
- ⁴ SRI (Summary Risk Indicator). Anhand des Gesamtrisikoindikator können Produkte hinsichtlich des möglichen Risikos miteinander verglichen werden. Je höher der Gesamtrisikoindikator, umso höher das Risiko. Die Einstufung kann sich künftig ändern. Ein Gesamtrisikoindikator von 1 bedeutet nicht, dass es sich um eine risikofreie Anlage handelt.
- ⁵ Maßnahmen zur Steuerung von Liquiditätsrisiken, die sich auf die Verfügbarkeit auswirken können, sind im Basisinformationsblatt und Verkaufsprospekt näher beschrieben.
- ⁶ Bei Erwerb von Anteilen über das UnionDepot Komfort fällt eine andere Gebührenstruktur an.
- ⁷ Die Höhe der Partizipation kann sich ändern.
- ⁸ Bei einem Pauschalpreis für Ihr Bankdepot gilt dieser, der Ausgabeaufschlag kann ganz (im Junior-Depot) oder teilweise entfallen. Im Falle einer Auskehrvereinbarung richtet sich der Umfang der Auskehr nach dieser.
- ⁹ Hierbei handelt es sich um eine Schätzung. Eine eventuelle Erfolgsgebühr wird nicht berücksichtigt. Die laufenden Kosten umfassen die vom Fonds getragenen Kosten inklusive Transaktionskosten, diese bestehen aus tatsächlichen (Order)Gebühren und aus errechneten oder geschätzten fiktiven Werten, d.h. impliziten Transaktionskosten. Bei letzteren können verschiedene Methoden zum Einsatz kommen. Der ausgewiesene Wert wird analog des Basisinformationsblattes (BIB) auf eine Nachkommastelle gerundet.
- ¹⁰ Die durchschnittliche Restlaufzeit auswertbarer Vermögensgegenstände des Rentenvermögens (bei vorzeitigem Kündigungsrecht geschätzt).
- ¹¹ Durchschnittliche Zinsbindungsdauer auswertbarer Vermögensgegenstände des Rentenvermögens.
- ¹² Die durchschnittliche Rendite (netto) bezieht sich auf das gesamte Rentenvermögen mit Kasse und Rentenderivaten sowie Durchschau auf Anlagen eines Zielfonds soweit technisch möglich. In die Berechnung der Kennzahl gehen alle Finanzinstrumente mit einer auf maximal 20% gekappten Rendite der Rentenanlagen ein. Mit dieser Vorgehensweise wird vermieden, dass rechnerische Extremwerte von gering gewichteten Anlagen im Sondervermögen maßgebliche Auswirkungen auf die Renditekennzahl haben. Aussagen zur Höhe der Ertragsausschüttung, zu Risiken bzw. der zukünftigen Wertentwicklung können daraus nicht abgeleitet werden. Laufende Kosten sind berücksichtigt.
- ¹³ Durchschnittliches Rating auswertbarer Vermögensgegenstände des Rentenvermögens.

Rechtlicher Hinweis

Diese Produktinformation stellt keine Handlungsempfehlung dar und ersetzt nicht die individuelle Anlageberatung durch eine Bank/einen Vertriebspartner sowie den fachkundigen steuerlichen oder rechtlichen Rat.

Ausführliche produktspezifische Informationen, insbesondere zu den Anlagezielen, den Anlagegrundsätzen, zu Chancen und Risiken sowie Erläuterungen zum Risikoprofil des Fonds entnehmen Sie bitte dem Verkaufsprospekt, den Anlagebedingungen, dem Basisinformationsblatt sowie den aktuellen Jahres- und Halbjahresberichten, die Sie kostenlos in deutscher Sprache über den Kundenservice der Union Investment Service Bank AG oder auf www.union-investment.de/LU0262776809 erhalten. Es ist zu beachten, dass sich die Risikoklasse ändern kann. Diese Dokumente bilden die allein verbindliche Grundlage für den Kauf des Fonds. Bitte lesen Sie den Verkaufsprospekt und das Basisinformationsblatt des Fonds, bevor Sie eine endgültige Anlageentscheidung treffen.

Eine Zusammenfassung Ihrer Anlegerrechte in deutscher Sprache und weitere Informationen zu Instrumenten der kollektiven Rechtsdurchsetzung erhalten Sie auf www.union-investment.de/beschwerde. Union Investment Luxembourg S.A. kann jederzeit beschließen, Vorkehrungen, die sie gegebenenfalls für den Vertrieb von Anteilen eines Fonds und/oder Anteilklassen eines Fonds in einem anderen Mitgliedstaat als ihrem Herkunftsmitgliedstaat getroffen hat, wieder aufzuheben.

Der zukünftige Anteilwert des Produkts kann gegenüber dem Erwerbszeitpunkt steigen oder fallen. Der UniOpti4 unterliegt den luxemburgischen Steuergesetzen. Dies kann Auswirkungen darauf haben, wie Sie bezüglich Ihrer Einkünfte aus dem UniOpti4 besteuert werden. Die steuerliche Behandlung hängt von den persönlichen Verhältnissen des jeweiligen Kunden ab und kann künftig Änderungen unterworfen sein.

Soweit nicht anderweitig angegeben, ist die Gültigkeit der hier abgebildeten Informationen, Daten und Meinungsäußerungen auf den Zeitpunkt der Erstellung dieser Produktinformation beschränkt.

Union Investment Luxembourg S.A. kann lediglich für eine in diesem Dokument enthaltene Angabe verantwortlich gemacht werden, die irreführend, unrichtig oder nicht mit den Angaben in gesetzlichen Verkaufsunterlagen und sonstigen Informationsmaterialien vereinbar ist.

Union Investment Service Bank AG
 Weißfrauenstraße 7
 60311 Frankfurt am Main
 Telefon 069 58998-6060
 E-Mail service@union-investment.de
www.union-investment.de