



WERTENTWICKLUNG IN DER VERGANGENHEIT*

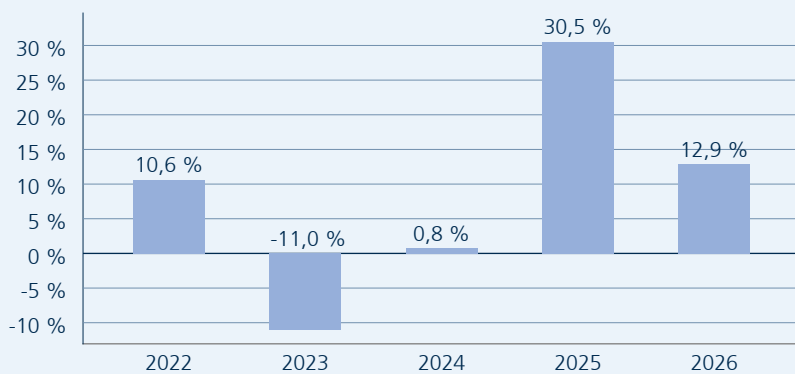
Indexierte Wertentwicklung



WERTENTWICKLUNG ÜBER VERSCHIEDENE ZEITRÄUME

| | | | | |
|--------------|--------------|---------------|-------------------|---------|
| 1 Monat | 3 Monate | 6 Monate | lfd. Jahr | 1 Jahr |
| -4,09 % | -7,03 % | 9,71 % | 12,88 % | 37,35 % |
| 3 Jahre p.a. | 5 Jahre p.a. | 10 Jahre p.a. | Seit Auflage p.a. | |
| 14,27 % | 7,99 % | 8,13 % | -0,38 % | |
| 3 Jahre | 5 Jahre | 10 Jahre | Seit Auflage | |
| 49,25 % | 46,88 % | 118,51 % | -7,43 % | |

WERTENTWICKLUNG PRO KALENDERJAHR



ROLLIERENDE 12-MONATS ENTWICKLUNG

| | | | |
|-------------------|-------------------|-------------------|-------------------|
| 09.07.22-09.07.23 | 09.07.23-09.07.24 | 09.07.24-09.07.25 | 09.07.25-09.07.26 |
| -9,15 % | 9,96 % | -1,18 % | 37,35 % |

*Historische Wertentwicklungen sind keine Garantie für eine ähnliche Entwicklung in der Zukunft. Diese ist nicht prognostizierbar. Die Berechnung der Wertentwicklung erfolgt gemäß BVI-Methode.

09. JULI 2026

Anlageziel

Das Fondsvermögen wird überwiegend in Derivate und verzinsliche Wertpapiere angelegt. Es ist beabsichtigt, indirekt die Entwicklungen an den internationalen Rohstoff- und Warenterminkmärkten zu nutzen. Dies wird ermöglicht, indem das Fondsvermögen in Anlageinstrumente investiert wird, die an der Wertentwicklung eines oder mehrerer Rohstoff-Indizes teilnehmen. Die Anlagestrategie orientiert sich an einem Vergleichsmaßstab, wobei versucht wird, dessen Wertentwicklung zu übertreffen. Das Fondsmanagement kann durch aktive Über- und Untergewichtung einzelner Vermögenswerte wesentlich – sowohl positiv als auch negativ – von diesem Vergleichsmaßstab abweichen. Der Umfang, um den der Portfoliobestand vom Vergleichsmaßstab abweichen kann, wird durch die Anlagestrategie begrenzt. Hierdurch kann die Möglichkeit, die Wertentwicklung des Vergleichsmaßstabs zu übertreffen, begrenzt sein. Darüber hinaus sind Investitionen in Titel, die nicht Bestandteil des Vergleichsmaßstabs sind, jederzeit möglich. Derzeit wird eine ausgewogene Investition in die Bereiche Energie, Industrie- und Edelmetalle angestrebt.

```


class MirrorX(object):
    """This adds an
    "ob
    Mir
    "ob
    cont

    mirror_mod = modifier_ob.modifiers.n
    set_mirror_object = to_mirror_ob
    mirror_mod.mirror_object = mirror_ob

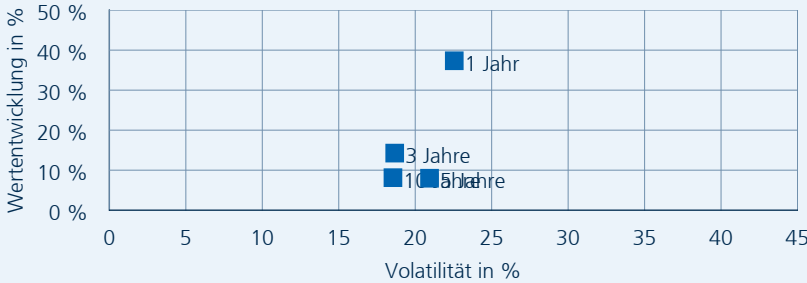
    if_operation == "MIRROR_X":
        mirror_mod.use_x = True
        mirror_mod.use_y = False
        mirror_mod.use_z = False
    elif_operation == "MIRROR_Y":
        mirror_mod.use_x = False
        mirror_mod.use_y = True
        mirror_mod.use_z = False
    elif_operation == "MIRROR_Z":
        mirror_mod.use_x = False
        mirror_mod.use_y = False
        mirror_mod.use_z = True

    1 0 #selection at the end -add back the
    mirror_ob.select= 1
    modifier_ob.select=1
    bpy.context.scene.objects.active = modif
    print("Selected" + str(modifier_ob)) # m
    1 0 #li@od_ob.select= 0
    #one = bpy.context.selected_objects[0]
    
```

RISIKOINDIKATOR*



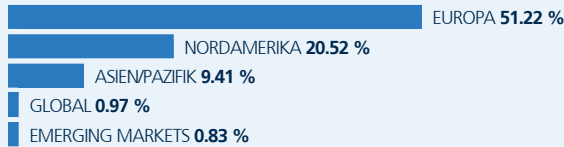
Risiko-Rendite-Diagramm



*SRI gemäß Basisinformationsblatt

PORTFOLIOSTRUKTUR

Top 5 Länderverteilung



Top 5 Währungsverteilung



Top 5 Holdings

- 0.000 % PORTUGAL V.26(2027) **3.07 %**
- 0.000 % FINNLAND REG.S. V.26(2027) **2.63 %**
- 0.000 % BELGIEN, KÖNIGREICH V.25(2026) **2.04 %**
- 2.399 % CLEARSTREAM EUROPE AG REG.S. FRN V.25(2027) **1.93 %**
- 3.088 % THE GOLDMAN SACHS GROUP INC. EMTN REG.S. FRN V.25(2029) **1.84 %**

Rechtliche Hinweise

Datenquelle für Fondsinformationen: cleversoft GmbH. Die von der cleversoft GmbH bereitgestellten Informationen stellen keine Empfehlungen dar und dienen nicht der Anlageberatung. Insbesondere stellen diese Informationen keine Finanzanalyse im Sinne von § 34 b WpHG dar. Die cleversoft GmbH trifft keinerlei Aussage zur bisherigen und zukünftigen Wertentwicklung der angezeigten Wertpapiere. Wegen der Dynamik der Finanzmärkte muss jegliche Haftung im Zusammenhang mit der Nutzung der Informationen oder dem (evtl. auch irrtümlichen) Vertrauen auf deren Richtigkeit, Vollständigkeit oder Aktualität ausgeschlossen werden. Informieren Sie sich daher vor dem Fondserwerb auf der Internetseite der jeweiligen Fondsgesellschaft.

Fonds-Fakten

| | |
|---------------------------------------|----------------------------------|
| Fondskategorie | Alternative Anlagefonds |
| WKN | A0JJ57 |
| ISIN | LU0249045476 |
| Auflagedatum | 25. April 2006 |
| Fondsvolumen | 566,18 Mio. EUR (09.07.2026) |
| Kapitalverwaltungs-gesellschaft | Union Investment Luxembourg S.A. |
| Fondsmanagement | Union Investment Gruppe |
| Depotbank | DZ PRIVATBANK S.A. |
| Sitzland | Luxemburg |
| Fondswährung | EUR |
| Rücknahmepreis | 80,65 EUR |
| Ertragsverwendung | Ausschüttend |
| Geschäftsjahr | 01. April - 31. März |
| Transparenzverord-nung (EU) 2019/2088 | - |

Fonds-Konditionen

| | |
|-----------------------------------|---|
| Ausgabeauschlag | Ein Ausgabeaufschlag fällt im Rahmen der fondsge-bundenen Rentenversiche-rungen von R+V nicht an. |
| Max. Verwaltungs-vergütung p. a. | 1,50 % |
| Max. Fondsmanage-ment Gebühr p.a. | 1,50 % |
| Max. Depotbankver-gütung p.a. | 0,00 % |
| Laufende Kosten p.a. | 1,41 % (16.04.2026) |
| Erfolgsabhängige Vergütung | 0,00 % |

Kennzahlen

| Volatilität | | Maximum Drawdown | |
|--------------|----------|-------------------------|----------|
| 1 Jahr | +22,55 % | 1 Jahr | -18,97 % |
| 3 Jahre | +18,66 % | 3 Jahre | -18,97 % |
| 5 Jahre | +20,94 % | 5 Jahre | -34,83 % |
| Sharpe Ratio | | Verlustdauer in Monaten | |
| 1 Jahr | 1,52 | 1 Jahr | 2 |
| 3 Jahre | 0,60 | 3 Jahre | 7 |
| 5 Jahre | 0,30 | 5 Jahre | 7 |

```

if_operation == "MIRROR X":
    mirror_mod.use_x = True
    mirror_mod.use_y = False
    mirror_mod.use_z = False
elif_operation == "MIRROR Y":
    mirror_mod.use_x = False
    mirror_mod.use_y = True
    mirror_mod.use_z = False
elif_operation == "MIRROR Z":
    mirror_mod.use_x = False
    mirror_mod.use_y = False
    mirror_mod.use_z = True
    
```

```

1 0 #1selection at the end -add back the dese
mirror_ob.select= 1
modifier_ob.select=1
bpy.context.scene.objects.active = modifier_
print("Selected" + str(modifier_ob)) # modif
1 0 #1i0od ob.select = 0
#one = bpy.context.selected_objects[0]
0 1 0 1 0 0
    
```

Informationen erhalten Sie in den Volksbanken und Raiffeisenbanken, R+V-Agenturen sowie bei der Direktion der Gesellschaften der R+V Versicherungsgruppe, Raiffeisenplatz 1, 65189 Wiesbaden.

Telefon: 0800 533-1171

Kostenfrei aus allen deutschen Fest- und Mobilfunknetzen.

www.ruv.de

R+V Lebensversicherung AG