



WERTENTWICKLUNG IN DER VERGANGENHEIT*

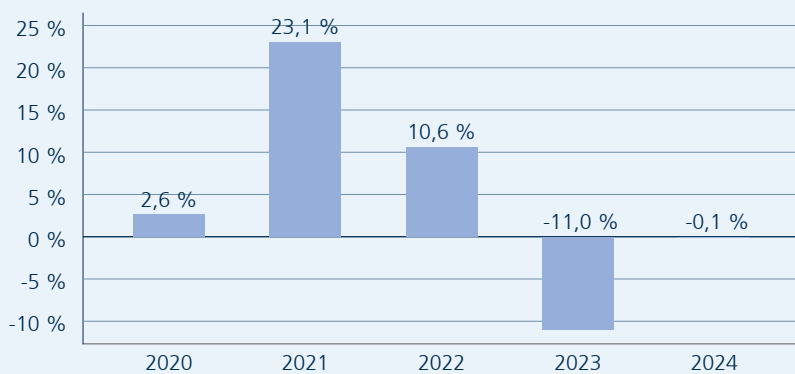
Indexierte Wertentwicklung



WERTENTWICKLUNG ÜBER VERSCHIEDENE ZEITRÄUME

1 Monat	3 Monate	6 Monate	lfd. Jahr	1 Jahr
-4,10 %	-5,25 %	-5,96 %	-0,10 %	-1,81 %
3 Jahre p.a.	5 Jahre p.a.	10 Jahre p.a.	Seit Auflage p.a.	
0,99 %	4,69 %	1,93 %	-2,50 %	
3 Jahre	5 Jahre	10 Jahre	Seit Auflage	
3,01 %	25,76 %	21,14 %	-37,69 %	

WERTENTWICKLUNG PRO KALENDERJAHR



ROLLIERENDE 12-MONATS ENTWICKLUNG

19.12.20-19.12.21	19.12.21-19.12.22	19.12.22-19.12.23	19.12.23-19.12.24
16,39 %	10,76 %	-5,29 %	-1,81 %

*Historische Wertentwicklungen sind keine Garantie für eine ähnliche Entwicklung in der Zukunft. Diese ist nicht prognostizierbar. Die Berechnung der Wertentwicklung erfolgt gemäß BVI-Methode.

19. DEZEMBER 2024

Anlageziel

Das Fondsvermögen wird überwiegend in Derivate und verzinsliche Wertpapiere angelegt. Es ist beabsichtigt, indirekt die Entwicklungen an den internationalen Rohstoff- und Warenterminmärkten zu nutzen. Dies wird ermöglicht, indem das Fondsvermögen in Anlageinstrumente investiert wird, die an der Wertentwicklung eines oder mehrerer Rohstoff-Indizes teilnehmen. Die Anlagestrategie orientiert sich an einem Vergleichsmaßstab, wobei versucht wird, dessen Wertentwicklung zu übertreffen. Das Fondsmanagement kann durch aktive Über- und Untergewichtung einzelner Vermögenswerte wesentlich – sowohl positiv als auch negativ – von diesem Vergleichsmaßstab abweichen. Der Umfang, um den der Portfoliobestand vom Vergleichsmaßstab abweichen kann, wird durch die Anlagestrategie begrenzt. Hierdurch kann die Möglichkeit, die Wertentwicklung des Vergleichsmaßstabs zu übertreffen, begrenzt sein. Darüber hinaus sind Investitionen in Titel, die nicht Bestandteil des Vergleichsmaßstabs sind, jederzeit möglich. Derzeit wird eine ausgewogene Investition in die Bereiche Energie, Industrie- und Edelmetalle angestrebt.


```

class MirrorX(object):
    """This adds an
    """
    def __init__(self, modifier_ob):
        self.mirror_mod = modifier_ob.modifiers.n
        self.mirror_ob = mirror_ob
        self.mirror_mod.mirror_object = mirror_ob

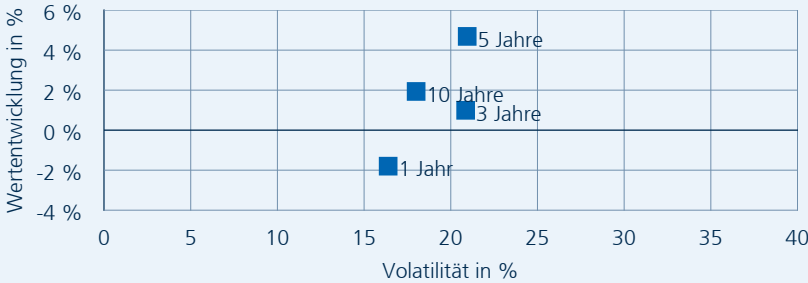
    if_operation == "MIRROR_X":
        mirror_mod.use_x = True
        mirror_mod.use_y = False
        mirror_mod.use_z = False
    elif_operation == "MIRROR_Y":
        mirror_mod.use_x = False
        mirror_mod.use_y = True
        mirror_mod.use_z = False
    elif_operation == "MIRROR_Z":
        mirror_mod.use_x = False
        mirror_mod.use_y = False
        mirror_mod.use_z = True

1 0 #selection at the end -add back the
mirror_ob.select= 1
modifier_ob.select=1
ppp.context.scene.objects.active = modifier_ob
print("Selected" + str(modifier_ob)) # m
1 0 #ii@od_ob.select= 0
#one = bpy.context.selected_objects[0]
    
```

RISIKOINDIKATOR*



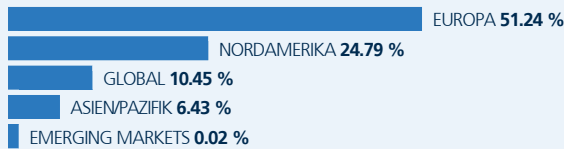
Risiko-Rendite-Diagramm




*SRI gemäß Basisinformationsblatt

PORTFOLIOSTRUKTUR

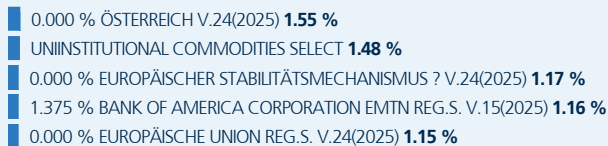
Top 5 Länderverteilung



Top 5 Währungsverteilung



Top 5 Holdings



Rechtliche Hinweise

Datenquelle für Fondsinformationen: cleversoft GmbH. Die von der cleversoft GmbH bereitgestellten Informationen stellen keine Empfehlungen dar und dienen nicht der Anlageberatung. Insbesondere stellen diese Informationen keine Finanzanalyse im Sinne von § 34 b WpHG dar. Die cleversoft GmbH trifft keinerlei Aussage zur bisherigen und zukünftigen Wertentwicklung der angezeigten Wertpapiere. Wegen der Dynamik der Finanzmärkte muss jegliche Haftung im Zusammenhang mit der Nutzung der Informationen oder dem (evtl. auch irrtümlichen) Vertrauen auf deren Richtigkeit, Vollständigkeit oder Aktualität ausgeschlossen werden. Informieren Sie sich daher vor dem Fondserwerb auf der Internetseite der jeweiligen Fondsgesellschaft.

Fonds-Fakten

Fondskategorie	Alternat...
WKN	A0J57...
ISIN	LU024...
Auflagedatum	25. Apr...
Fondsvolumen	389,99...
Kapitalverwaltungs-gesellschaft	Union I... Luxemb...
Fondsmanagement	Union I...
Depotbank	DZ PRV...
Sitzland	Luxemb...
Fondswährung	EUR
Rücknahmepreis	54,28 E...
Ertragsverwendung	Aussch...
Geschäftsjahr	01. Apr...
Transparenzverord-nung (EU)	2019/2088

Fonds-Konditionen

Ausgabeauschlag	Ein Au... im Rah... bunder... runger...
Max. Verwaltungsvergütung p. a.	1,50 %
Max. Fondsmanagement Gebühr p.a.	1,50 %
Max. Depotbankvergütung p.a.	0,00 %
Laufende Kosten p.a.	1,70 %
Erfolgsabhängige Vergütung	0,00 %

Kennzahlen

Volatilität		Maxim...
1 Jahr	+16,39 %	1 Jahr
3 Jahre	+20,86 %	3 Jahre
5 Jahre	+20,95 %	5 Jahre
Sharpe Ratio		Verlus...
1 Jahr	-0,24	1 Jahr
3 Jahre	-0,06	3 Jahre
5 Jahre	0,17	5 Jahre

Informationen erhalten Sie in den Volksbanken und Raiffeisenbanken, R+V-Agenturen sowie bei der Direktion der Gesellschaften der R+V Versicherungsgruppe, Raiffeisenplatz 1, 65189 Wiesbaden.

Telefon: 0800 533-1171

Kostenfrei aus allen deutschen Fest- und Mobilfunknetzen.

www.ruv.de

R+V Lebensversicherung AG