

UniSector: HighTech A

Aktienfonds - ISIN: LU0101441672



WERTENTWICKLUNG IN DER VERGANGENHEIT*

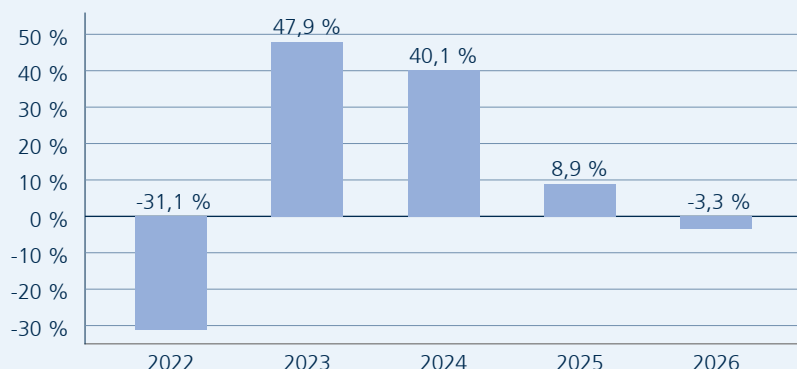
Indexierte Wertentwicklung



WERTENTWICKLUNG ÜBER VERSCHIEDENE ZEITRÄUME

1 Monat	3 Monate	6 Monate	lfd. Jahr	1 Jahr
-5,17 %	2,11 %	5,52 %	-3,32 %	3,67 %
3 Jahre p.a.	5 Jahre p.a.	10 Jahre p.a.	Seit Auflage p.a.	
25,05 %	14,23 %	17,46 %	7,88 %	
3 Jahre	5 Jahre	10 Jahre	Seit Auflage	
95,67 %	94,54 %	400,40 %	642,01 %	

WERTENTWICKLUNG PRO KALENDERJAHR



ROLLIERENDE 12-MONATS ENTWICKLUNG

23.02.22-23.02.23	23.02.23-23.02.24	23.02.24-23.02.25	23.02.25-23.02.26
-6,33 %	51,09 %	24,93 %	3,67 %

*Historische Wertentwicklungen sind keine Garantie für eine ähnliche Entwicklung in der Zukunft. Diese ist nicht prognostizierbar. Die Berechnung der Wertentwicklung erfolgt gemäß BVI-Methode.

23. FEBRUAR 2026

Anlageziel

Das Fondsvermögen wird überwiegend in internationale Aktien von Unternehmen der Computer-, Software- und Hochtechnologiebranche angelegt. Die Auswahl der Aktien erfolgt auf Basis fundamentaler Kriterien wie der Wettbewerbsposition, den Gewinnperspektiven, der Wachstumsstärke sowie der Innovationsfähigkeit der Unternehmen. Die Anlagestrategie orientiert sich an einem Vergleichsmaßstab, wobei versucht wird, dessen Wertentwicklung zu übertreffen. Das Fondsmanagement kann durch aktive Über- und Untergewichtung einzelner Vermögenswerte wesentlich – sowohl positiv als auch negativ – von diesem Vergleichsmaßstab abweichen. Darüber hinaus sind Investitionen in Titel, die nicht Bestandteil des Vergleichsmaßstabs sind, jederzeit möglich.

```

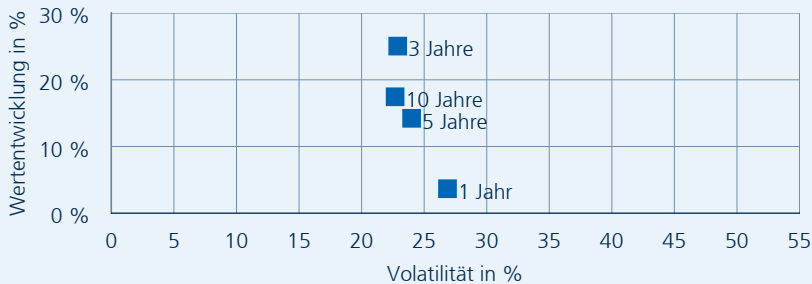
class MirrorX(object):
    """This adds an
    """
    def __init__(self, modifier_ob):
        self.mirror_mod = modifier_ob.modifiers.n
        self.mirror_object = mirror_ob
        self.mirror_mod.mirror_object = mirror_ob

    def mirror_operation(self, operation):
        if operation == "MIRROR_X":
            self.mirror_mod.use_x = True
            self.mirror_mod.use_y = False
            self.mirror_mod.use_z = False
        elif operation == "MIRROR_Y":
            self.mirror_mod.use_x = False
            self.mirror_mod.use_y = True
            self.mirror_mod.use_z = False
        elif operation == "MIRROR_Z":
            self.mirror_mod.use_x = False
            self.mirror_mod.use_y = False
            self.mirror_mod.use_z = True

    def selection(self):
        #selection at the end -add back the
        self.mirror_ob.select= 1
        modifier_ob.select=1
        bpy.context.scene.objects.active = modifier_ob
        print("Selected" + str(modifier_ob)) # m
        self.mirror_ob.select= 0
        bpy.context.selected_objects[0]
    
```

RISIKOINDIKATOR*


Risiko-Rendite-Diagramm




*SRI gemäß Basisinformationsblatt

PORTFOLIOSTRUKTUR

Top 5 Länderverteilung



Top 5 Währungsverteilung



Top 5 Holdings



Rechtliche Hinweise

Datenquelle für Fondsinformationen: cleversoft GmbH. Die von der cleversoft GmbH bereitgestellten Informationen stellen keine Empfehlungen dar und dienen nicht der Anlageberatung. Insbesondere stellen diese Informationen keine Finanzanalyse im Sinne von § 34 b WpHG dar. Die cleversoft GmbH trifft keinerlei Aussage zur bisherigen und zukünftigen Wertentwicklung der angezeigten Wertpapiere. Wegen der Dynamik der Finanzmärkte muss jegliche Haftung im Zusammenhang mit der Nutzung der Informationen oder dem (evtl. auch irrtümlichen) Vertrauen auf deren Richtigkeit, Vollständigkeit oder Aktualität ausgeschlossen werden. Informieren Sie sich daher vor dem Fondserwerb auf der Internetseite der jeweiligen Fondsgesellschaft.

Fonds-Fakten

Fondskategorie	Aktienfonds
WKN	921559
ISIN	LU0101441672
Auflagedatum	01. Oktober 1999
Fondsvolumen	1,95 Mrd. EUR (23.02.2026)
Kapitalverwaltungs- gesellschaft	Union Investment Luxembourg S.A.
Fondsmanagement	Union Investment Gruppe
Depotbank	DZ PRIVATBANK S.A.
Sitzland	Luxemburg
Fondswährung	EUR
Rücknahmepreis	296,19 EUR
Ertragsverwendung	Ausschüttend
Geschäftsjahr	01. Oktober - 30. September
Transparenzverord- nung (EU) 2019/2088	-

Fonds-Konditionen

Ausgabeauschlag	Ein Ausgabeaufschlag fällt im Rahmen der fondsgebundenen Rentenversicherungen von R+V nicht an.
Max. Verwaltungsvergütung p. a.	1,75 %
Max. Fondsmanagement Gebühr p.a.	1,75 %
Max. Depotbankvergütung p.a.	0,00 %
Laufende Kosten p.a.	2,10 % (14.11.2025)
Erfolgsabhängige Vergütung	0,00 %

Kennzahlen

Volatilität	
1 Jahr	+26,86 %
3 Jahre	+22,89 %
5 Jahre	+24,00 %
Sharpe Ratio	
1 Jahr	0,06
3 Jahre	0,97
5 Jahre	0,51

Maximum Drawdown	
1 Jahr	-26,88 %
3 Jahre	-29,46 %
5 Jahre	-32,98 %
Verlustdauer in Monaten	
1 Jahr	3
3 Jahre	3
5 Jahre	3

Informationen erhalten Sie in den Volksbanken und Raiffeisenbanken, R+V-Agenturen sowie bei der Direktion der Gesellschaften der R+V Versicherungsgruppe, Raiffeisenplatz 1, 65189 Wiesbaden.

Telefon: 0800 533-1171

Kostenfrei aus allen deutschen Fest- und Mobilfunknetzen.

www.ruv.de

R+V Lebensversicherung AG