



WERTENTWICKLUNG IN DER VERGANGENHEIT*

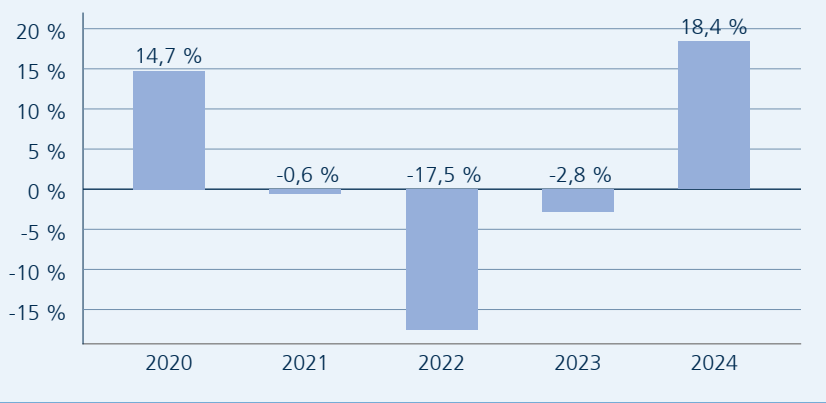
Indexierte Wertentwicklung



WERTENTWICKLUNG ÜBER VERSCHIEDENE ZEITRÄUME

| | | | | |
|--------------|--------------|---------------|-------------------|---------|
| 1 Monat | 3 Monate | 6 Monate | lfd. Jahr | 1 Jahr |
| 0,92 % | 5,57 % | 3,72 % | 18,37 % | 21,05 % |
| 3 Jahre p.a. | 5 Jahre p.a. | 10 Jahre p.a. | Seit Auflage p.a. | |
| -1,52 % | 1,70 % | 4,44 % | 5,83 % | |
| 3 Jahre | 5 Jahre | 10 Jahre | Seit Auflage | |
| -4,49 % | 8,82 % | 54,48 % | 318,26 % | |

WERTENTWICKLUNG PRO KALENDERJAHR



ROLLIERENDE 12-MONATS ENTWICKLUNG

| | | | |
|-------------------|-------------------|-------------------|-------------------|
| 19.12.20-19.12.21 | 19.12.21-19.12.22 | 19.12.22-19.12.23 | 19.12.23-19.12.24 |
| 0,53 % | -16,16 % | -5,89 % | 21,05 % |

*Historische Wertentwicklungen sind keine Garantie für eine ähnliche Entwicklung in der Zukunft. Diese ist nicht prognostizierbar. Die Berechnung der Wertentwicklung erfolgt gemäß BVI-Methode.

19. DEZEMBER 2024

Anlageziel

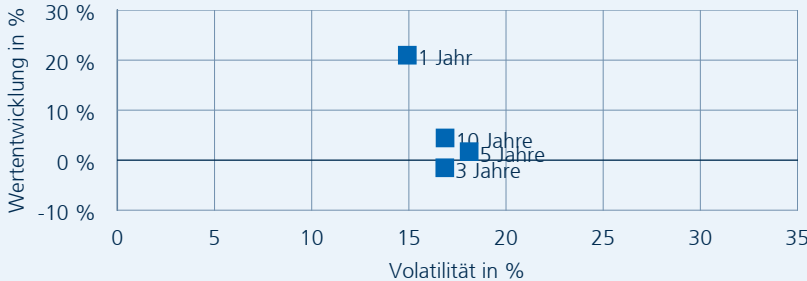
Das Fondsvermögen wird überwiegend in Aktien von asiatischen und pazifischen Unternehmen angelegt. Die Auswahl der Unternehmen erfolgt auf Basis fundamentaler Kriterien wie der Attraktivität des Produktangebots, der Position im Wettbewerb sowie der Qualität des Managements. Die Anlagestrategie orientiert sich an einem Vergleichsmaßstab, wobei versucht wird, dessen Wertentwicklung zu übertreffen. Das Fondsmanagement kann durch aktive Über- und Untergewichtung einzelner Vermögenswerte wesentlich – sowohl positiv als auch negativ – von diesem Vergleichsmaßstab abweichen. Darüber hinaus sind Investitionen in Titel, die nicht Bestandteil des Vergleichsmaßstabs sind, jederzeit möglich.



RISIKOINDIKATOR*



Risiko-Rendite-Diagramm



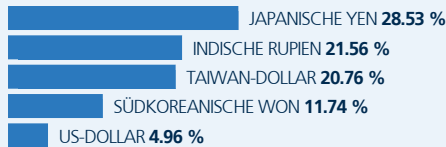
*SRI gemäß Basisinformationsblatt

PORTFOLIOSTRUKTUR

Top 5 Länderverteilung



Top 5 Währungsverteilung



Top 5 Holdings



Rechtliche Hinweise

Datenquelle für Fondsinformationen: cleversoft GmbH. Die von der cleversoft GmbH bereitgestellten Informationen stellen keine Empfehlungen dar und dienen nicht der Anlageberatung. Insbesondere stellen diese Informationen keine Finanzanalyse im Sinne von § 34 b WpHG dar. Die cleversoft GmbH trifft keinerlei Aussage zur bisherigen und zukünftigen Wertentwicklung der angezeigten Wertpapiere. Wegen der Dynamik der Finanzmärkte muss jegliche Haftung im Zusammenhang mit der Nutzung der Informationen oder dem (evtl. auch irrtümlichen) Vertrauen auf deren Richtigkeit, Vollständigkeit oder Aktualität ausgeschlossen werden. Informieren Sie sich daher vor dem Fondserwerb auf der Internetseite der jeweiligen Fondsgesellschaft.

Fonds-Fakten

| | |
|---------------------------------------|----------------------------------|
| Fondskategorie | Aktienfonds |
| WKN | 921589 |
| ISIN | LU0100937670 |
| Auflagedatum | 01. Oktober 1999 |
| Fondsvolumen | 390,22 Mio. EUR (19.12.2024) |
| Kapitalverwaltungs-gesellschaft | Union Investment Luxembourg S.A. |
| Fondsmanagement | Union Investment Gruppe |
| Depotbank | DZ PRIVATBANK S.A. |
| Sitzland | Luxemburg |
| Fondswährung | EUR |
| Rücknahmepreis | 147,34 EUR |
| Ertragsverwendung | Ausschüttend |
| Geschäftsjahr | 01. Oktober - 30. September |
| Transparenzverord-nung (EU) 2019/2088 | - |

Fonds-Konditionen

| | |
|-----------------------------------|---|
| Ausgabeauschlag | Ein Ausgabeaufschlag fällt im Rahmen der fondsge-bundenen Rentenversiche-rungen von R+V nicht an. |
| Max. Verwaltungs-vergütung p. a. | 2,00 % |
| Max. Fondsmanage-ment Gebühr p.a. | 2,00 % |
| Max. Depotbankver-gütung p.a. | 0,00 % |
| Laufende Kosten p.a. | 2,70 % (15.11.2024) |
| Erfolgsabhängige Vergütung | 0,00 % |

Kennzahlen

| Volatilität | | Maximum Drawdown | |
|--------------|----------|-------------------------|----------|
| 1 Jahr | +14,92 % | 1 Jahr | -11,18 % |
| 3 Jahre | +16,85 % | 3 Jahre | -25,54 % |
| 5 Jahre | +18,10 % | 5 Jahre | -35,85 % |
| Sharpe Ratio | | Verlustdauer in Monaten | |
| 1 Jahr | 1,09 | 1 Jahr | 2 |
| 3 Jahre | -0,22 | 3 Jahre | 6 |
| 5 Jahre | 0,03 | 5 Jahre | 6 |

```

if_operation == "MIRROR_X":
    mirror_mod.use_x = True
    mirror_mod.use_y = False
    mirror_mod.use_z = False
elif_operation == "MIRROR_Y":
    mirror_mod.use_x = False
    mirror_mod.use_y = True
    mirror_mod.use_z = False
elif_operation == "MIRROR_Z":
    mirror_mod.use_x = False
    mirror_mod.use_y = False
    mirror_mod.use_z = True
    
```

Informationen erhalten Sie in den Volksbanken und Raiffeisenbanken, R+V-Agenturen sowie bei der Direktion der Gesellschaften der R+V Versicherungsgruppe, Raiffeisenplatz 1, 65189 Wiesbaden.

Telefon: 0800 533-1171

Kostenfrei aus allen deutschen Fest- und Mobilfunknetzen.

www.ruv.de

R+V Lebensversicherung AG