



WERTENTWICKLUNG IN DER VERGANGENHEIT*

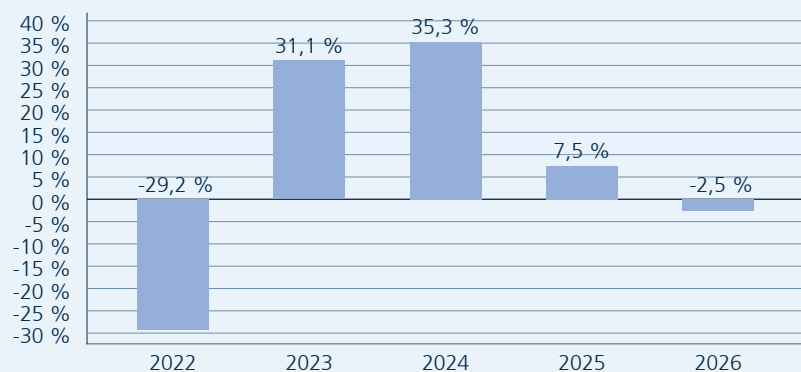
Indexierte Wertentwicklung



WERTENTWICKLUNG ÜBER VERSCHIEDENE ZEITRÄUME

1 Monat	3 Monate	6 Monate	lfd. Jahr	1 Jahr
-3,64 %	0,66 %	5,31 %	-2,54 %	3,64 %
3 Jahre p.a.	5 Jahre p.a.	10 Jahre p.a.	Seit Auflage p.a.	
19,62 %	11,23 %	12,83 %	3,14 %	
3 Jahre	5 Jahre	10 Jahre	Seit Auflage	
71,23 %	70,32 %	234,79 %	130,13 %	

WERTENTWICKLUNG PRO KALENDERJAHR



ROLLIERENDE 12-MONATS ENTWICKLUNG

23.02.22-23.02.23	23.02.23-23.02.24	23.02.24-23.02.25	23.02.25-23.02.26
-4,93 %	35,40 %	22,02 %	3,64 %

*Historische Wertentwicklungen sind keine Garantie für eine ähnliche Entwicklung in der Zukunft. Diese ist nicht prognostizierbar. Die Berechnung der Wertentwicklung erfolgt gemäß BVI-Methode.

23. FEBRUAR 2026

Anlageziel

Das Fondsvermögen wird weltweit überwiegend in Aktientitel von Unternehmen mit überdurchschnittlicher Wachstumsdynamik angelegt. Bei der gezielten Einzeltitelauswahl (Stock Picking) spielen Kriterien wie zum Beispiel die Konzentration auf Kernkompetenzen, Markt- und Technologieführerschaft oder Ertragsstärke eine besondere Rolle. Die Anlagestrategie orientiert sich an einem Vergleichsmaßstab, wobei versucht wird, dessen Wertentwicklung zu übertreffen. Das Fondsmanagement kann durch aktive Über- und Untergewichtung einzelner Vermögenswerte wesentlich – sowohl positiv als auch negativ – von diesem Vergleichsmaßstab abweichen. Darüber hinaus sind Investitionen in Titel, die nicht Bestandteil des Vergleichsmaßstabs sind, jederzeit möglich.

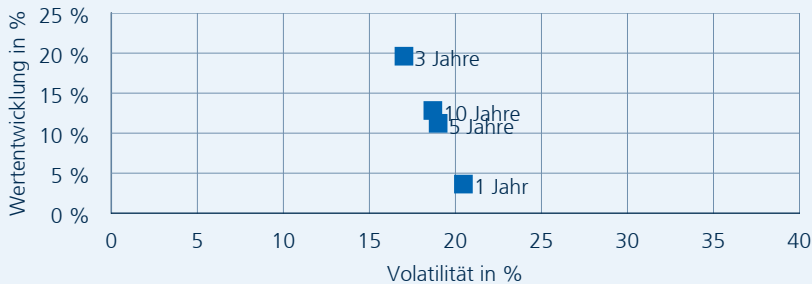
```

1 mirror_mod = modifier_ob.modifiers.new('MIRROR')
2
3 # set mirror object to mirror_ob
4 mirror_mod.mirror_object = mirror_ob
5
6 if operation == "MIRROR_X":
7     mirror_mod.use_x = True
8     mirror_mod.use_y = False
9     mirror_mod.use_z = False
10
11 elif operation == "MIRROR_Y":
12     mirror_mod.use_x = False
13     mirror_mod.use_y = True
14     mirror_mod.use_z = False
15
16 elif operation == "MIRROR_Z":
17     mirror_mod.use_x = False
18     mirror_mod.use_y = False
19     mirror_mod.use_z = True
20
21 #selection at the end -add back the
22 mirror_ob.select= 1
23 modifier_ob.select=1
24 bpy.context.scene.objects.active = modifier_ob
25 print("Selected" + str(modifier_ob)) # m
26
27 #10 #10 of ob.select = 0
28 type = bpy.context.selected_objects[0].

```

RISIKOINDIKATOR*


Risiko-Rendite-Diagramm




*SRI gemäß Basisinformationsblatt

PORTFOLIOSTRUKTUR

Top 5 Länderverteilung



Top 5 Währungsverteilung



Top 5 Holdings



Rechtliche Hinweise

Datenquelle für Fondsinformationen: cleversoft GmbH. Die von der cleversoft GmbH bereitgestellten Informationen stellen keine Empfehlungen dar und dienen nicht der Anlageberatung. Insbesondere stellen diese Informationen keine Finanzanalyse im Sinne von § 34 b WpHG dar. Die cleversoft GmbH trifft keinerlei Aussage zur bisherigen und zukünftigen Wertentwicklung der angezeigten Wertpapiere. Wegen der Dynamik der Finanzmärkte muss jegliche Haftung im Zusammenhang mit der Nutzung der Informationen oder dem (evtl. auch irrtümlichen) Vertrauen auf deren Richtigkeit, Vollständigkeit oder Aktualität ausgeschlossen werden. Informieren Sie sich daher vor dem Fondserwerb auf der Internetseite der jeweiligen Fondsgesellschaft.

Fonds-Fakten

Fondskategorie	Aktienfonds
WKN	989808
ISIN	LU0096426845
Auflagedatum	01. April 1999
Fondsvolumen	494,18 Mio. EUR (23.02.2026)
Kapitalverwaltungs- gesellschaft	Union Investment Luxembourg S.A.
Fondsmanagement	Union Investment Gruppe
Depotbank	DZ PRIVATBANK S.A.
Sitzland	Luxemburg
Fondswährung	EUR
Rücknahmepreis	92,00 EUR
Ertragsverwendung	Ausschüttend
Geschäftsjahr	01. Oktober - 30. September
Transparenzverord- nung (EU) 2019/2088	-

Fonds-Konditionen

Ausgabeaufschlag	Ein Ausgabeaufschlag fällt im Rahmen der fondsgebundenen Rentenversicherungen von R+V nicht an.
Max. Verwaltungvergütung p. a.	2,00 %
Max. Fondsmanagement Gebühr p.a.	2,00 %
Max. Depotbankvergütung p.a.	0,00 %
Laufende Kosten p.a.	2,30 % (14.11.2025)
Erfolgsabhängige Vergütung	0,00 %

Kennzahlen

Volatilität		Maximum Drawdown	
1 Jahr	+20,46 %	1 Jahr	-22,51 %
3 Jahre	+17,01 %	3 Jahre	-24,71 %
5 Jahre	+18,99 %	5 Jahre	-31,00 %
Sharpe Ratio		Verlustdauer in Monaten	
1 Jahr	0,08	1 Jahr	3
3 Jahre	0,97	3 Jahre	3
5 Jahre	0,48	5 Jahre	3

Informationen erhalten Sie in den Volksbanken und Raiffeisenbanken, R+V-Agenturen sowie bei der Direktion der Gesellschaften der R+V Versicherungsgruppe, Raiffeisenplatz 1, 65189 Wiesbaden.

Telefon: 0800 533-1171

Kostenfrei aus allen deutschen Fest- und Mobilfunknetzen.

www.ruv.de

R+V Lebensversicherung AG