UniDynamicFonds: Global A

Aktienfonds - ISIN: LU0089558679

WERTENTWICKLUNG IN DER VERGANGENHEIT*

Indexierte Wertentwicklung

WERTENTWICKLUNG ÜBER VERSCHIEDENE ZEITRÄUME

1 Monat	3 Monate	6 Monate	lfd. Jahr	1 Jahr
1,70 %	8,21 %	13,06 %	1,84 %	15,78 %
3 Jahre p.a.	5 Jahre p.a.	10 Jahre p.a.	Seit Auflage p.a.	
18,15 %	13,21 %	12,31 %	5,01 %	
3 Jahre	5 Jahre	10 Jahre	Seit Auflage	
64,99 %	86,06 %	219,58 %	276,02 %	

WERTENTWICKLUNG PRO KALENDERJAHR

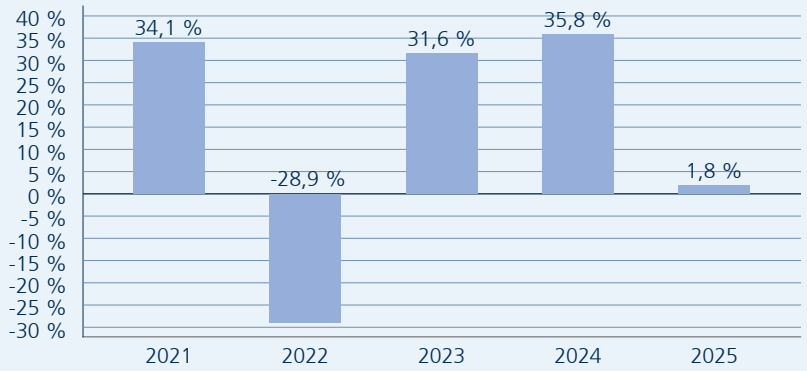

ROLLIERENDE 12-MONATS ENTWICKLUNG

16.09.21-16.09.22	16.09.22-16.09.23	16.09.23-16.09.24	16.09.24-16.09.25
-16,49 %	13,08 %	26,03 %	15,78 %

*Historische Wertentwicklungen sind keine Garantie für eine ähnliche Entwicklung in der Zukunft. Diese ist nicht prognostizierbar. Die Berechnung der Wertentwicklung erfolgt gemäß BVI-Methode.

16. SEPTEMBER 2025

Anlageziel

Das Fondsvermögen wird weltweit überwiegend in Aktientitel von Unternehmen mit überdurchschnittlicher Wachstumsdynamik angelegt. Bei der gezielten Einzeltitelauswahl (Stock Picking) spielen Kriterien wie zum Beispiel die Konzentration auf Kernkompetenzen, Markt- und Technologieführerschaft oder Ertragsstärke eine besondere Rolle. Die Anlagestrategie orientiert sich an einem Vergleichsmaßstab, wobei versucht wird, dessen Wertentwicklung zu übertreffen. Das Fondsmanagement kann durch aktive Über- und Untergewichtung einzelner Vermögenswerte wesentlich – sowohl positiv als auch negativ – von diesem Vergleichsmaßstab abweichen. Darüber hinaus sind Investitionen in Titel, die nicht Bestandteil des Vergleichsmaßstabs sind, jederzeit möglich.

SRI

RISIKOINDIKATOR*

← geringeres Risiko — höheres Risiko →

1	2	3	**4**	5	6	7

Risiko-Rendite-Diagramm

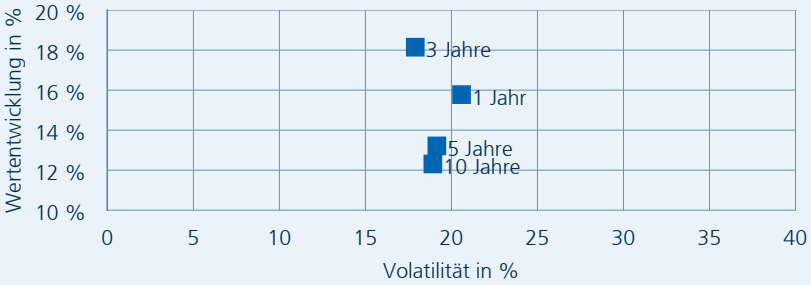

*SRI gemäß Basisinformationsblatt

PORTFOLIOSTRUKTUR

Top 5 Länderverteilung



Top 5 Währungsverteilung



Top 5 Holdings

Fonds-Fakten

Fondskategorie	Aktienfonds
WKN	988255
ISIN	LU0089558679
Auflagedatum	19. August 1998
Fondsvolumen	596,14 Mio. EUR (16.09.2025)
Kapitalverwaltungsgesellschaft	Union Investment Luxembourg S.A.
Fondsmanagement	Union Investment Gruppe
Depotbank	DZ PRIVATBANK S.A.
Sitzland	Luxemburg
Fondswährung	EUR
Rücknahmepreis	145,70 EUR
Ertragsverwendung	Ausschüttend
Geschäftsjahr	01. Oktober - 30. September
Transparenzverordnung (EU) 2019/2088	-

Fonds-Konditionen

Ausgabeauschlag	Ein Ausgabeaufschlag fällt im Rahmen der fondsgebundenen Rentenversicherungen von R+V nicht an.
Max. Verwaltungsvergütung p. a.	2,00 %
Max. Fondsmanagement Gebühr p.a.	2,00 %
Max. Depotbankvergütung p.a.	0,00 %
Laufende Kosten p.a.	2,10 % (01.08.2025)
Erfolgsabhängige Vergütung	0,00 %

Kennzahlen

Volatilität		Maximum Drawdown	
1 Jahr	+20,59 %	1 Jahr	-24,68 %
3 Jahre	+17,90 %	3 Jahre	-24,68 %
5 Jahre	+19,15 %	5 Jahre	-30,71 %
Sharpe Ratio		**Verlustdauer in Monaten**	
1 Jahr	0,60	1 Jahr	3
3 Jahre	0,80	3 Jahre	3
5 Jahre	0,59	5 Jahre	3

Rechtliche Hinweise
Datenquelle für Fondsinformationen: cleversoft GmbH. Die von der cleversoft GmbH bereitgestellten Informationen stellen keine Empfehlungen dar und dienen nicht der Anlageberatung. Insbesondere stellen diese Informationen keine Finanzanalyse im Sinne von § 34 b WpHG dar. Die cleversoft GmbH trifft keinerlei Aussage zur bisherigen und zukünftigen Wertentwicklung der angezeigten Wertpapiere. Wegen der Dynamik der Finanzmärkte muss jegliche Haftung im Zusammenhang mit der Nutzung der Informationen oder dem (evtl. auch irrtümlichen) Vertrauen auf deren Richtigkeit, Vollständigkeit oder Aktualität ausgeschlossen werden. Informieren Sie sich daher vor dem Fondserwerb auf der Internetseite der jeweiligen Fondsgesellschaft.