



WERTENTWICKLUNG IN DER VERGANGENHEIT*

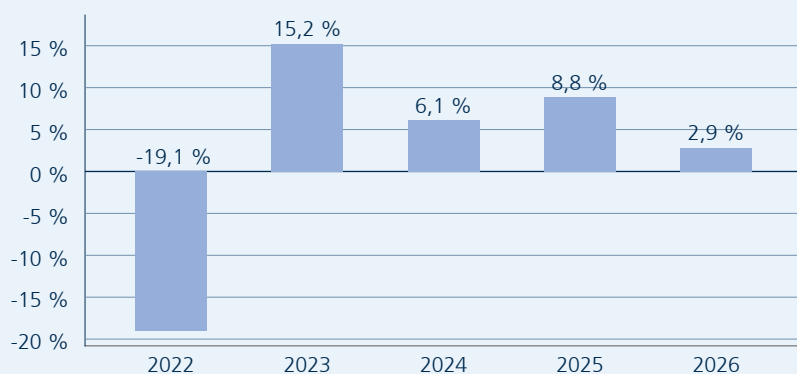
Indexierte Wertentwicklung



WERTENTWICKLUNG ÜBER VERSCHIEDENE ZEITRÄUME

1 Monat	3 Monate	6 Monate	lfd. Jahr	1 Jahr
-0,45 %	6,31 %	5,08 %	2,85 %	2,47 %
3 Jahre p.a.	5 Jahre p.a.	10 Jahre p.a.	Seit Auflage p.a.	
8,40 %	7,35 %	8,62 %	5,29 %	
3 Jahre	5 Jahre	10 Jahre	Seit Auflage	
27,41 %	42,58 %	128,67 %	332,63 %	

WERTENTWICKLUNG PRO KALENDERJAHR



ROLLIERENDE 12-MONATS ENTWICKLUNG

23.02.22-23.02.23	23.02.23-23.02.24	23.02.24-23.02.25	23.02.25-23.02.26
1,08 %	15,83 %	7,34 %	2,47 %

*Historische Wertentwicklungen sind keine Garantie für eine ähnliche Entwicklung in der Zukunft. Diese ist nicht prognostizierbar. Die Berechnung der Wertentwicklung erfolgt gemäß BVI-Methode.

23. FEBRUAR 2026

Anlageziel

Das Fondsvermögen wird überwiegend in europäische Aktientitel von Unternehmen mit überdurchschnittlicher Wachstumsdynamik angelegt. Bei der gezielten Einzeltitelauswahl (Stock Picking) spielen Kriterien wie zum Beispiel die Konzentration auf Kernkompetenzen, Markt- und Technologieführerschaft oder Ertragsstärke eine besondere Rolle. Die Anlagestrategie orientiert sich an einem Vergleichsmaßstab, wobei versucht wird, dessen Wertentwicklung zu übertreffen. Das Fondsmanagement kann durch aktive Über- und Untergewichtung einzelner Vermögenswerte wesentlich – sowohl positiv als auch negativ – von diesem Vergleichsmaßstab abweichen. Darüber hinaus sind Investitionen in Titel, die nicht Bestandteil des Vergleichsmaßstabs sind, jederzeit möglich.

```


mirror_mod = modifier_ob.modifiers.new('MIRROR')
#set mirror object to be mirror_ob
mirror_mod.mirror_object = mirror_ob

if operation == "MIRROR_X":
    mirror_mod.use_x = True
    mirror_mod.use_y = False
    mirror_mod.use_z = False
elif operation == "MIRROR_Y":
    mirror_mod.use_x = False
    mirror_mod.use_y = True
    mirror_mod.use_z = False
elif operation == "MIRROR_Z":
    mirror_mod.use_x = False
    mirror_mod.use_y = False
    mirror_mod.use_z = True

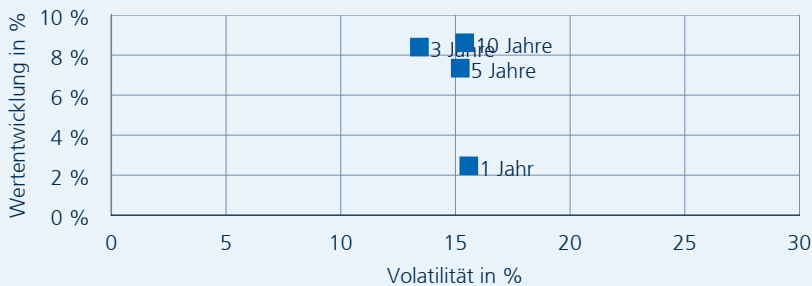
#selection at the end -add back the
mirror_ob.select= 1
modifier_ob.select=1
bpy.context.scene.objects.active = modifier_ob
print("Selected" + str(modifier_ob)) # modifier_ob

#li @od ob.select= 0
#bpy.context.scene.objects.active = modifier_ob

```

RISIKOINDIKATOR*


Risiko-Rendite-Diagramm



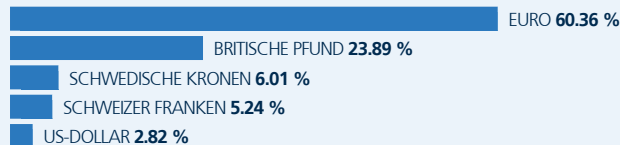
*SRI gemäß Basisinformationsblatt

PORTFOLIOSTRUKTUR

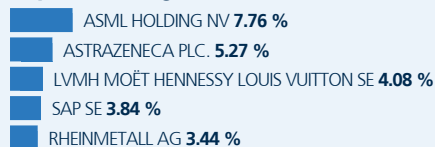
Top 5 Länderverteilung



Top 5 Währungsverteilung



Top 5 Holdings



Rechtliche Hinweise

Datenquelle für Fondsinformationen: cleversoft GmbH. Die von der cleversoft GmbH bereitgestellten Informationen stellen keine Empfehlungen dar und dienen nicht der Anlageberatung. Insbesondere stellen diese Informationen keine Finanzanalyse im Sinne von § 34 b WpHG dar. Die cleversoft GmbH trifft keinerlei Aussage zur bisherigen und zukünftigen Wertentwicklung der angezeigten Wertpapiere. Wegen der Dynamik der Finanzmärkte muss jegliche Haftung im Zusammenhang mit der Nutzung der Informationen oder dem (evtl. auch irrtümlichen) Vertrauen auf deren Richtigkeit, Vollständigkeit oder Aktualität ausgeschlossen werden. Informieren Sie sich daher vor dem Fondserwerb auf der Internetseite der jeweiligen Fondsgesellschaft.

Fonds-Fakten

Fondskategorie	Aktienfonds
WKN	987194
ISIN	LU0085167236
Auflagedatum	01. Oktober 1997
Fondsvolumen	660,93 Mio. EUR (23.02.2026)
Kapitalverwaltungs- gesellschaft	Union Investment Luxembourg S.A.
Fondsmanagement	Union Investment Gruppe
Depotbank	DZ PRIVATBANK S.A.
Sitzland	Luxemburg
Fondswährung	EUR
Rücknahmepreis	155,70 EUR
Ertragsverwendung	Ausschüttend
Geschäftsjahr	01. Oktober - 30. September
Transparenzverord- nung (EU) 2019/2088	-

Fonds-Konditionen

Ausgabeaufschlag	Ein Ausgabeaufschlag fällt im Rahmen der fondsgebundenen Rentenversicherungen von R+V nicht an.
Max. Verwaltungvergütung p. a.	2,00 %
Max. Fondsmanagement Gebühr p.a.	2,00 %
Max. Depotbankvergütung p.a.	0,00 %
Laufende Kosten p.a.	1,80 % (14.11.2025)
Erfolgsabhängige Vergütung	0,00 %

Kennzahlen

Volatilität	Maximum Drawdown
1 Jahr +15,58 %	1 Jahr -17,65 %
3 Jahre +13,43 %	3 Jahre -17,65 %
5 Jahre +15,21 %	5 Jahre -25,99 %
Sharpe Ratio	Verlustdauer in Monaten
1 Jahr 0,03	1 Jahr 3
3 Jahre 0,39	3 Jahre 4
5 Jahre 0,34	5 Jahre 4

Informationen erhalten Sie in den Volksbanken und Raiffeisenbanken, R+V-Agenturen sowie bei der Direktion der Gesellschaften der R+V Versicherungsgruppe, Raiffeisenplatz 1, 65189 Wiesbaden.

Telefon: 0800 533-1171

Kostenfrei aus allen deutschen Fest- und Mobilfunknetzen.

www.ruv.de

R+V Lebensversicherung AG