UniEM Fernost A

Aktienfonds - ISIN: LU0054735278

WERTENTWICKLUNG IN DER VERGANGENHEIT*

Indexierte Wertentwicklung

WERTENTWICKLUNG ÜBER VERSCHIEDENE ZEITRÄUME

1 Monat	3 Monate	6 Monate	lfd. Jahr	1 Jahr
-4,96 %	-9,46 %	-10,35 %	-10,61 %	1,96 %
3 Jahre p.a.	5 Jahre p.a.	10 Jahre p.a.	Seit Auflage p.a.	
-0,46 %	4,24 %	-0,04 %	4,29 %	
3 Jahre	5 Jahre	10 Jahre	Seit Auflage	
-1,38 %	23,09 %	-0,35 %	261,35 %	

WERTENTWICKLUNG PRO KALENDERJAHR

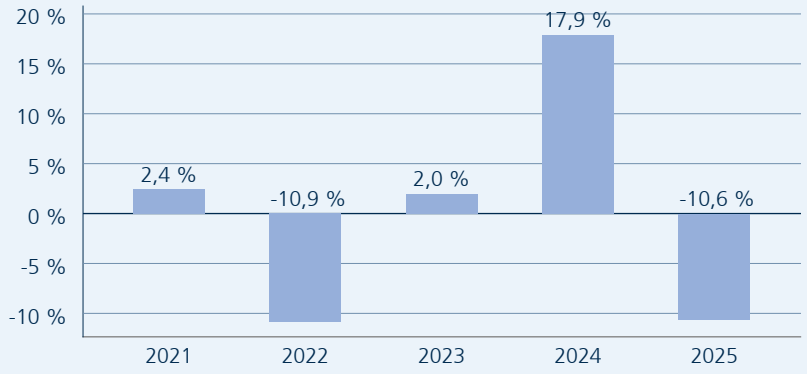

ROLLIERENDE 12-MONATS ENTWICKLUNG

25.04.21-25.04.22	25.04.22-25.04.23	25.04.23-25.04.24	25.04.24-25.04.25
-4,54 %	-10,51 %	8,09 %	1,96 %

*Historische Wertentwicklungen sind keine Garantie für eine ähnliche Entwicklung in der Zukunft. Diese ist nicht prognostizierbar. Die Berechnung der Wertentwicklung erfolgt gemäß BVI-Methode.

25. APRIL 2025

Anlageziel

Das Fondsvermögen wird zu mindestens zwei Dritteln in Aktien fernöstlicher Schwellen- bzw. Entwicklungsländer (Emerging Markets), wie beispielsweise in Indonesien und Thailand, investiert. Wichtige Kriterien für die gezielte Einzeltitelauswahl (Stock Picking) sind dabei eine überdurchschnittliche Gewinndynamik, eine hohe Ertragsstärke und eine wettbewerbsfähige Produktpalette der Unternehmen.

SRI

RISIKOINDIKATOR*

← geringeres Risiko — höheres Risiko →

1	2	3	**4**	5	6	7

Risiko-Rendite-Diagramm

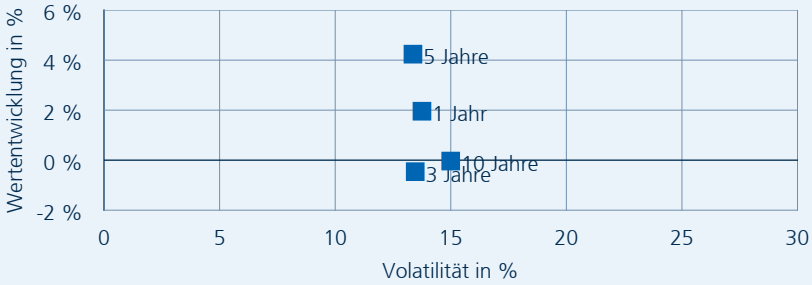

*SRI gemäß Basisinformationsblatt

PORTFOLIOSTRUKTUR

Top 5 Länderverteilung



Top 5 Währungsverteilung

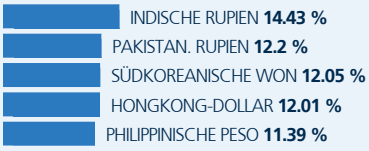

Top 5 Holdings

Fonds-Fakten

Fondskategorie	Aktienfonds
WKN	973820
ISIN	LU0054735278
Auflagedatum	04. Oktober 1994
Fondsvolumen	71,98 Mio. EUR (25.04.2025)
Kapitalverwaltungs-gesellschaft	Union Investment Luxembourg S.A.
Fondsmanagement	Union Investment Gruppe
Depotbank	DZ PRIVATBANK S.A.
Sitzland	Luxemburg
Fondswährung	EUR
Rücknahmepreis	1.610,93 EUR
Ertragsverwendung	Ausschüttend
Geschäftsjahr	01. Oktober - 30. September
Transparenzverord-nung (EU) 2019/2088	-

Fonds-Konditionen

Ausgabeauschlag	Ein Ausgabeaufschlag fällt im Rahmen der fondsge-bundenen Rentenversiche-rungen von R+V nicht an.
Max. Verwaltungs-vergütung p. a.	1,75 %
Max. Fondsmanage-ment Gebühr p.a.	1,75 %
Max. Depotbankver-gütung p.a.	0,00 %
Laufende Kosten p.a.	2,40 % (17.03.2025)
Erfolgsabhängige Vergütung	0,00 %

Kennzahlen

Volatilität		Maximum Drawdown	
1 Jahr	+13,75 %	1 Jahr	-16,77 %
3 Jahre	+13,46 %	3 Jahre	-16,77 %
5 Jahre	+13,36 %	5 Jahre	-20,01 %
Sharpe Ratio		**Verlustdauer in Monaten**	
1 Jahr	-0,15	1 Jahr	3
3 Jahre	-0,24	3 Jahre	3
5 Jahre	0,21	5 Jahre	3

Rechtliche Hinweise
Datenquelle für Fondsinformationen: cleversoft GmbH. Die von der cleversoft GmbH bereitgestellten Informationen stellen keine Empfehlungen dar und dienen nicht der Anlageberatung. Insbesondere stellen diese Informationen keine Finanzanalyse im Sinne von § 34 b WpHG dar. Die cleversoft GmbH trifft keinerlei Aussage zur bisherigen und zukünftigen Wertentwicklung der angezeigten Wertpapiere. Wegen der Dynamik der Finanzmärkte muss jegliche Haftung im Zusammenhang mit der Nutzung der Informationen oder dem (evtl. auch irrtümlichen) Vertrauen auf deren Richtigkeit, Vollständigkeit oder Aktualität ausgeschlossen werden. Informieren Sie sich daher vor dem Fondserwerb auf der Internetseite der jeweiligen Fondsgesellschaft.

Informationen erhalten Sie in den Volksbanken und Raiffeisenbanken, R+V-Agenturen sowie bei der Direktion der Gesellschaften der R+V Versicherungsgruppe, Raiffeisenplatz 1, 65189 Wiesbaden.

Telefon: 0800 533-1171
Kostenfrei aus allen deutschen Fest- und Mobilfunknetzen.

www.ruv.de

R+V Lebensversicherung AG

Stand: 04.25