



WERTENTWICKLUNG IN DER VERGANGENHEIT*

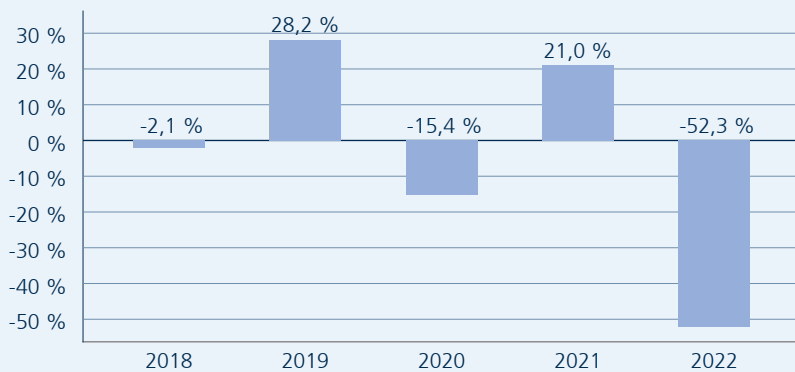
Indexierte Wertentwicklung



WERTENTWICKLUNG ÜBER VERSCHIEDENE ZEITRÄUME

1 Monat	3 Monate	6 Monate	lfd. Jahr	1 Jahr
-49,69 %	-52,60 %	-53,38 %	-52,29 %	-42,71 %
3 Jahre p.a.	5 Jahre p.a.	10 Jahre p.a.	Seit Auflage p.a.	
-16,85 %	-9,22 %	-6,34 %	3,59 %	
3 Jahre	5 Jahre	10 Jahre	Seit Auflage	
-42,54 %	-38,38 %	-48,07 %	163,01 %	

WERTENTWICKLUNG PRO KALENDERJAHR



ROLLIERENDE 12-MONATS ENTWICKLUNG

28.02.18-28.02.19	28.02.19-28.02.20	28.02.20-28.02.21	28.02.21-28.02.22
2,17 %	3,30 %	-2,92 %	-42,71 %

*Historische Wertentwicklungen sind keine Garantie für eine ähnliche Entwicklung in der Zukunft. Diese ist nicht prognostizierbar. Die Berechnung der Wertentwicklung erfolgt gemäß BVI-Methode.

28. FEBRUAR 2022

Anlageziel

Das Fondsvermögen wird überwiegend in Aktien von Unternehmen aus osteuropäischen Schwellen- und Entwicklungsländern (Emerging Markets) angelegt. Darunter fallen beispielsweise Russland, Polen oder Ungarn. Die Auswahl der Unternehmen erfolgt auf Basis fundamentaler Kriterien wie der Attraktivität des Produktangebots, der Position im Wettbewerb sowie der Qualität des Managements. Die Anlagestrategie orientiert sich an einem Vergleichsmaßstab, wobei versucht wird, dessen Wertentwicklung zu übertreffen. Das Fondsmanagement kann durch aktive Über- und Untergewichtung einzelner Vermögenswerte wesentlich – sowohl positiv als auch negativ – von diesem Vergleichsmaßstab abweichen. Darüber hinaus sind Investitionen in Titel, die nicht Bestandteil des Vergleichsmaßstabs sind, jederzeit möglich. Die Ausgabe und Rücknahme von Anteilen ist seit dem 01.03.2022 vorübergehend eingestellt!


```

class MirrorX(object):
    """This adds an
    """
    def __init__(self, mirror_mod, mirror_obj):
        self.mirror_mod = mirror_mod
        self.mirror_obj = mirror_obj

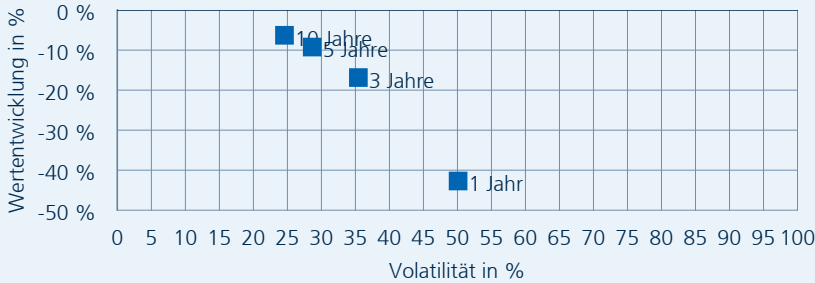
    def mirror(self):
        if_operation == "MIRROR_X":
            mirror_mod.use_x = True
            mirror_mod.use_y = False
            mirror_mod.use_z = False
        elif_operation == "MIRROR_Y":
            mirror_mod.use_x = False
            mirror_mod.use_y = True
            mirror_mod.use_z = False
        elif_operation == "MIRROR_Z":
            mirror_mod.use_x = False
            mirror_mod.use_y = False
            mirror_mod.use_z = True

    def selection(self):
        #selection at the end -add back the
        mirror_ob.select= 1
        modifier_ob.select=1
        bpy.context.scene.objects.active = modifier_ob
        print("Selected" + str(modifier_ob)) # m
        #one = bpy.context.selected_objects[0]
    
```

RISIKOINDIKATOR*




Risiko-Rendite-Diagramm



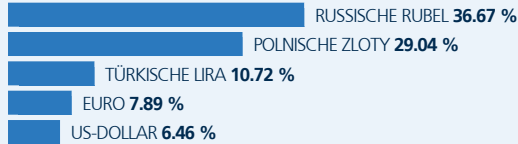
*SRI gemäß Basisinformationsblatt

PORTFOLIOSTRUKTUR

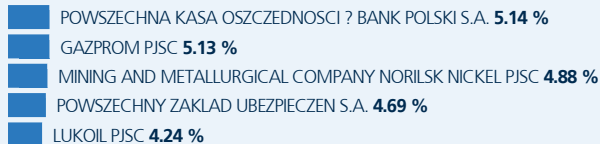
Top 5 Länderverteilung



Top 5 Währungsverteilung



Top 5 Holdings



Rechtliche Hinweise

Datenquelle für Fondsinformationen: cleversoft GmbH. Die von der cleversoft GmbH bereitgestellten Informationen stellen keine Empfehlungen dar und dienen nicht der Anlageberatung. Insbesondere stellen diese Informationen keine Finanzanalyse im Sinne von § 34 b WpHG dar. Die cleversoft GmbH trifft keinerlei Aussage zur bisherigen und zukünftigen Wertentwicklung der angezeigten Wertpapiere. Wegen der Dynamik der Finanzmärkte muss jegliche Haftung im Zusammenhang mit der Nutzung der Informationen oder dem (evtl. auch irrtümlichen) Vertrauen auf deren Richtigkeit, Vollständigkeit oder Aktualität ausgeschlossen werden. Informieren Sie sich daher vor dem Fondserwerb auf der Internetseite der jeweiligen Fondsgesellschaft.

Fonds-Fakten

Fondskategorie	Aktienfonds
WKN	973821
ISIN	LU0054734388
Auflagedatum	04. Oktober 1994
Fondsvolumen	50,14 Mio. EUR (28.02.2022)
Kapitalverwaltungs-gesellschaft	Union Investment Luxembourg S.A.
Fondsmanagement	Union Investment Gruppe
Depotbank	DZ PRIVATBANK S.A.
Sitzland	Luxemburg
Fondswährung	EUR
Rücknahmepreis	1.065,06 EUR
Ertragsverwendung	Ausschüttend
Geschäftsjahr	01. Oktober - 30. September
Transparenzverord-nung (EU) 2019/2088	-

Fonds-Konditionen

Ausgabeauschlag	Ein Ausgabeaufschlag fällt im Rahmen der fondsge-bundenen Rentenversiche-rungen von R+V nicht an.
Max. Verwaltungs- vergütung p. a.	1,75 %
Max. Fondsmanage- ment Gebühr p.a.	1,75 %
Max. Depotbankver- gütung p.a.	0,00 %
Laufende Kosten p.a.	1,90 % (28.12.2022)
Erfolgsabhängige Vergütung	0,29 %

Kennzahlen

Volatilität		Maximum Drawdown	
1 Jahr	+50,09 %	1 Jahr	-57,96 %
3 Jahre	+35,43 %	3 Jahre	-57,96 %
5 Jahre	+28,65 %	5 Jahre	-57,96 %
Sharpe Ratio		Verlustdauer in Monaten	
1 Jahr	-0,84	1 Jahr	4
3 Jahre	-0,47	3 Jahre	4
5 Jahre	-0,32	5 Jahre	4

```

if _operation == "MIRROR X":
    mirror_mod.use_x = True
    mirror_mod.use_y = False
    mirror_mod.use_z = False
elif _operation == "MIRROR Y":
    mirror_mod.use_x = False
    mirror_mod.use_y = True
    mirror_mod.use_z = False
elif _operation == "MIRROR Z":
    mirror_mod.use_x = False
    mirror_mod.use_y = False
    mirror_mod.use_z = True
    
```

Informationen erhalten Sie in den Volksbanken und Raiffeisenbanken, R+V-Agenturen sowie bei der Direktion der Gesellschaften der R+V Versicherungsgruppe, Raiffeisenplatz 1, 65189 Wiesbaden.

Telefon: 0800 533-1171

Kostenfrei aus allen deutschen Fest- und Mobilfunknetzen.

www.ruv.de

R+V Lebensversicherung AG