

UniThemen Blockchain

Mischfonds - ISIN: DE000A3CU5D7



WERTENTWICKLUNG IN DER VERGANGENHEIT*

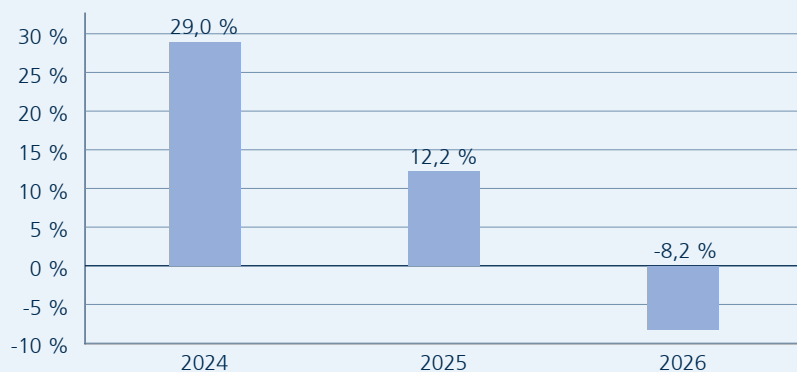
Indexierte Wertentwicklung



WERTENTWICKLUNG ÜBER VERSCHIEDENE ZEITRÄUME

1 Monat	3 Monate	6 Monate	lfd. Jahr	1 Jahr
-14,42 %	-6,98 %	-8,79 %	-8,23 %	5,80 %
3 Jahre p.a.	5 Jahre p.a.	10 Jahre p.a.	Seit Auflage p.a.	
-	-	-	15,34 %	
3 Jahre	5 Jahre	10 Jahre	Seit Auflage	
-	-	-	32,78 %	

WERTENTWICKLUNG PRO KALENDERJAHR



ROLLIERENDE 12-MONATS ENTWICKLUNG

23.02.22-23.02.23	23.02.23-23.02.24	23.02.24-23.02.25	23.02.25-23.02.26
-	-	-	5,80 %

*Historische Wertentwicklungen sind keine Garantie für eine ähnliche Entwicklung in der Zukunft. Diese ist nicht prognostizierbar. Die Berechnung der Wertentwicklung erfolgt gemäß BVI-Methode.

23. FEBRUAR 2026

Anlageziel

Ziel des UniThemen Blockchain ist es, neben der Erzielung marktgerechter Erträge langfristig ein Kapitalwachstum zu erwirtschaften. Derzeit ist das Fondsvermögen als Mischfonds (Aktien, Renten) ausgerichtet, wobei überwiegend in Aktien weltweiter Unternehmen investiert wird, die innovative Technologien im Bereich Blockchain, Distributed Ledger Technologie oder Digital Assets nutzen oder entwickeln. Eine Anlage in Anleihen erfolgt in Wertpapiere, die von Unternehmen, Regierungen oder anderen Stellen ausgegeben wurden. Der Anteil von erworbenen Anleihen kann bis zu 20 Prozent aus Zertifikaten bestehen, welche die Wertentwicklung eines Kryptowertes als Basiswert 1:1 abbilden. Zu Kryptowerten zählen beispielsweise Bitcoin, Ethereum und Uniswap. Mindestens 51 Prozent des Wertes des Sondervermögens bestehen aus Wertpapieren gemäß § 193 KAGB, deren Emittenten ganz oder teilweise dadurch gekennzeichnet sind, dass diese mittelbar oder unmittelbar zur Erforschung, Umsetzung, Entwicklung oder Einführung von Blockchain-/Kryptowertetechnologien bzw. -anwendungen beitragen oder Produkte/Dienstleistungen im Blockchain- und Krypto-Sektor anbieten. Darunter fallen beispielsweise die Bereiche Zahlungsverkehr, Krypto Mining, Digitale Infrastruktur oder digitale Börsen und Handel. Die Anlagestrategie bezieht sich nicht auf einen Vergleichsmaßstab und verfolgt kein indexgebundenes Ziel. Das Fondsmanagement trifft auf Basis aktueller Kapitalmarktseinschätzungen aktive Anlageentscheidungen und kann die Auswahl von Anlagen grundsätzlich sehr flexibel vornehmen. Derzeit ist kein Anlageschwerpunkt vorhanden. Eine Schwerpunktbildung ist mit dem Fehlen eines generellen Anlageschwerpunkts vereinbar. Grundsätzlich ist damit zu rechnen, dass im Fonds häufiger Umschichtungen vorgenommen werden.

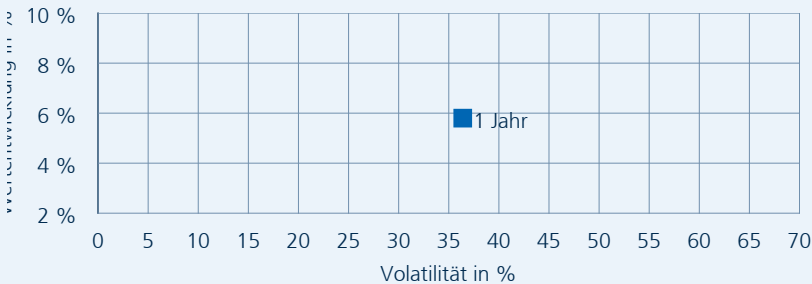
```

mirror_mod.use_x = False
1 0 mirror_mod.use_y = True
mirror_mod.use_z = False
2 elif operation == "MIRROR_Z":
mirror_mod.use_x = False
0 1 mirror_mod.use_y = False
1 0 mirror_mod.use_z = True

1 0 #selection at the end -add back the
mirror_ob.select= 1
modifier_ob.select=1
ppp.context.scene.objects.active = modifier_ob
print("Selected" + str(modifier_ob)) # m
1 0 #110 mod ob.select = 0
None = bpy.context.selected_objects[0]
    
```

RISIKOINDIKATOR*


Risiko-Rendite-Diagramm




*SRI gemäß Basisinformationsblatt

PORTFOLIOSTRUKTUR

Top 5 Länderverteilung



Top 5 Währungsverteilung



Top 5 Holdings



Rechtliche Hinweise

Datenquelle für Fondsinformationen: cleversoft GmbH. Die von der cleversoft GmbH bereitgestellten Informationen stellen keine Empfehlungen dar und dienen nicht der Anlageberatung. Insbesondere stellen diese Informationen keine Finanzanalyse im Sinne von § 34 b WpHG dar. Die cleversoft GmbH trifft keinerlei Aussage zur bisherigen und zukünftigen Wertentwicklung der angezeigten Wertpapiere. Wegen der Dynamik der Finanzmärkte muss jegliche Haftung im Zusammenhang mit der Nutzung der Informationen oder dem (evtl. auch irrtümlichen) Vertrauen auf deren Richtigkeit, Vollständigkeit oder Aktualität ausgeschlossen werden. Informieren Sie sich daher vor dem Fondserwerb auf der Internetseite der jeweiligen Fondsgesellschaft.

Fonds-Fakten

Fondskategorie	Mischfonds
WKN	A3CU5D
ISIN	DE000A3CU5D7
Auflagedatum	29. Februar 2024
Fondsvolumen	234,97 Mio. EUR (23.02.2026)
Kapitalverwaltungs- gesellschaft	Union Investment Privatfonds GmbH
Fondsmanagement	Union Investment Gruppe
Depotbank	DZ Bank AG (ehem. WGZ Bank AG)
Sitzland	Deutschland
Fondswährung	EUR
Rücknahmepreis	130,78 EUR
Ertragsverwendung	Ausschüttend
Geschäftsjahr	01. Oktober - 30. September
Transparenzverord- nung (EU) 2019/2088	-

Fonds-Konditionen

Ausgabeaufschlag	Ein Ausgabeaufschlag fällt im Rahmen der fondsgebundenen Rentenversicherungen von R+V nicht an.
Max. Verwaltungsvergütung p. a.	2,00 %
Max. Fondsmanagement Gebühr p.a.	-
Max. Depotbankvergütung p.a.	-
Laufende Kosten p.a.	1,90 % (18.11.2025)
Erfolgsabhängige Vergütung	0,00 %

Kennzahlen

Volatilität	Maximum Drawdown
1 Jahr +36,39 %	1 Jahr -30,85 %
3 Jahre -	3 Jahre -
5 Jahre -	5 Jahre -
Sharpe Ratio	Verlustdauer in Monaten
1 Jahr 0,10	1 Jahr 3
3 Jahre -	3 Jahre -
5 Jahre -	5 Jahre -

Informationen erhalten Sie in den Volksbanken und Raiffeisenbanken, R+V-Agenturen sowie bei der Direktion der Gesellschaften der R+V Versicherungsgruppe, Raiffeisenplatz 1, 65189 Wiesbaden.

Telefon: 0800 533-1171

Kostenfrei aus allen deutschen Fest- und Mobilfunknetzen.

www.ruv.de

R+V Lebensversicherung AG