

UniThemen Blockchain

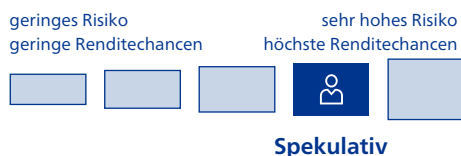
Globaler Mischfonds mit Fokus auf Aktien mit Blockchainbezug sowie Kryptowerten



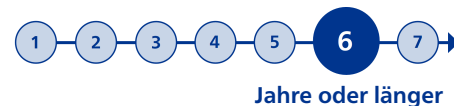
Risikoklasse¹

geringes Risiko mäßiges Risiko erhöhtes Risiko hohes Risiko sehr hohes Risiko

Risikoprofil des typischen Anlegers



Empfohlener Anlagehorizont



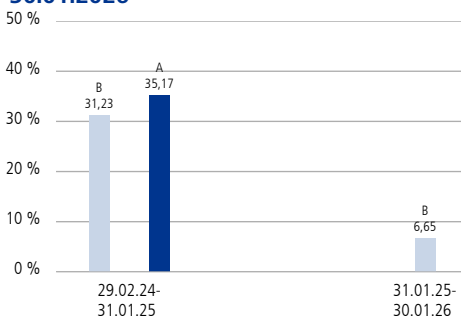
Anlagestrategie

Ziel des UniThemen Blockchain ist es, neben der Erzielung marktgerechter Erträge langfristig ein Kapitalwachstum zu erwirtschaften. Derzeit ist das Fondsvermögen als Mischfonds (Aktien, Renten) ausgerichtet, wobei überwiegend in Aktien weltweiter Unternehmen investiert wird, die innovative Technologien im Bereich Blockchain, Distributed Ledger Technologie oder Digital Assets nutzen oder entwickeln. Eine Anlage in Anleihen erfolgt in Wertpapiere, die von Unternehmen, Regierungen oder anderen Stellen ausgegeben wurden. Der Anteil von erworbenen Anleihen kann bis zu 20 Prozent aus Zertifikaten bestehen, welche die Wertentwicklung eines Kryptowertes als Basiswert 1:1 abbilden. Zu Kryptowerten zählen beispielsweise Bitcoin, Ethereum und Uniswap.

Mindestens 51 Prozent des Wertes des Sondervermögens bestehen aus Wertpapieren gemäß § 193 KAGB, deren Emittenten ganz oder teilweise dadurch gekennzeichnet sind, dass diese mittelbar oder unmittelbar zur Erforschung, Umsetzung, Entwicklung oder Einführung von Blockchain-/Kryptowertetechnologien bzw. -anwendungen beitragen oder Produkte/Dienstleistungen im Blockchain- und Krypto-Sektor anbieten. Darunter fallen beispielsweise die Bereiche Zahlungsverkehr, Krypto Mining, Digitale Infrastruktur oder digitale Börsen und Handel.

Die Anlagestrategie bezieht sich nicht auf einen Vergleichsmaßstab und verfolgt kein indexgebundenes Ziel. Das Fondsmanagement trifft auf Basis aktueller Kapitalmarkteinschätzungen aktive Anlageentscheidungen und kann die Auswahl von Anlagen grundsätzlich sehr flexibel vornehmen. Derzeit ist kein Anlageschwerpunkt vorhanden. Eine Schwerpunktbildung ist mit dem Fehlen eines generellen Anlageschwerpunkts vereinbar. Grundsätzlich ist damit zu rechnen, dass im Fonds häufiger Umschichtungen vorgenommen werden.

Historische Wertentwicklung per 30.01.2026²



■ A: Wertentwicklung (brutto) ■ B: Wertentwicklung für den Anleger (netto)

Indexierte Wertentwicklung seit Auflegung



Wertentwicklung absolut (in %)	Monat	Seit Jahresbeginn		1 Jahr	3 Jahre	5 Jahre	10 Jahre		Seit Auflegung	
Annualisiert	-	-		6,65	-	-	-		21,01	
Kumuliert	-0,37	-0,37		6,65	-	-	-		44,15	
	2025	2024	2023	2022	2021	2020	2019	2018	2017	2016
Kalenderjahr	12,20	-	-	-	-	-	-	-	-	-

Zukünftige Ergebnisse können sowohl niedriger als auch höher ausfallen

Fondsinformationen

Stammdaten	
WKN	A3CU5D
ISIN	DE000A3CU5D7
Fondstyp	OGAW-Sondervermögen
Fondswährung	EUR
Auflegungsdatum	29.02.2024
Geschäftsjahr	01.10. - 30.09.
SRI ³	5 von 7
Verfügbarkeit	Grundsätzlich bewertungstäglich
Preisfeststellung	Taggleich (Ordererteilung vor 16 Uhr im UnionDepot)
Verwaltungsgesellschaft	Union Investment Privatfonds GmbH

Aktuelle Daten per 30.01.2026

Rücknahmepreis	141,98 EUR
Fondsvermögen	233,60 Mio. EUR

Steuer- und Ertragsdaten

Ertragsverwendung	Ausschüttend Mitte November
Ausschüttung	2,33 EUR (Geschäftsjahr 2024/2025)
Teilfreistellung ⁴	30,00 % (Privatanleger)
Freistellungsempfehlung	1,64 EUR pro Anteil (Schätzwert)

Anlagebeträge

Fondssparplan	Ab 25,00 EUR pro Rate
---------------	-----------------------

Konditionen⁵

Ausgabeaufschlag ⁶	3,00 % vom Anteilwert. Hiervon erhält Ihre Bank 90,00 bis 100,00 % ^{7,8}
Verwaltungsvergütung	Zurzeit 1,55 % p.a., maximal 2,00 % p.a. Hiervon erhält Ihre Bank 25,00 - 35,00 % ^{7,8}
Laufende Kosten ⁹	1,9 % p.a.

UniThemen Blockchain

Globaler Mischfonds mit Fokus auf Aktien mit Blockchainbezug sowie Kryptowerten



Fondsstruktur nach Anlageklassen¹⁰

Aktien	64,70 %
Liquidität	8,56 %
Krypto Asset Zertifikate	7,45 %

Instrumenteneinsatz

Direktanlagen	90,79 %
Derivate	-0,24 %
Kasse	9,45 %

Die größten Aktienwerte

NVIDIA Corporation	4,77 %
IREN Ltd.	4,74 %
VISA Inc.	4,60 %
Mastercard Inc.	4,58 %
Block Inc.	4,37 %
Advanced Micro Devices Inc.	4,36 %
Lattice Semiconductor Corporation	4,31 %
Alchip Technologies Ltd.	4,22 %
Robinhood Markets Inc.	3,65 %
Cipher Mining Inc.	3,20 %

Fondsstruktur nach Regionen¹⁰

Nordamerika	Asien/Pazifik	Europa
52,56 %	13,00 %	4,11 %
Emerging Markets		
1,58 %		

Zugrundeliegende Kryptowerte

Bitcoin (BTC)	4,57 %
Ethereum (ETH)	1,39 %
Solana (SOL)	0,81 %
Uniswap (UNI)	0,52 %
ChainLink (LINK)	0,16 %

Die Chancen im Einzelnen

- Ertragschancen der internationalen Aktien- und Rentenmärkte sowie Risikoreduzierung durch die Kombination von Aktien- und Renteninvestitionen
- Risikostreuung und professionelles Fondsmanagement sowie Insolvenzschutz durch Sondervermögen
- Chancen auf Wechselkursgewinne
- Teilnahme an den Wachstumschancen bestimmter Branchen
- Teilnahme an den Wachstumschancen von Schwellen- bzw. Entwicklungsländern
- Ertragschancen der Kryptomärkte

Die Risiken im Einzelnen

- Marktbedingte Kurs- und Ertragschwankungen sowie Bonitätsrisiken einzelner Emittenten/Vertragspartner
- Wechselkursschwankungen
- Erhöhte Wertschwankungen durch Konzentration auf bestimmte Branchen
- Erhöhte Kursschwankungen und Verluste beziehungsweise Ausfälle bei Anlagen in Schwellen- bzw. Entwicklungsländern (zum Beispiel aufgrund politischer und rechtlicher Risiken)
- Erhöhte Wertschwankungen aufgrund der Zusammensetzung des Fonds
- Erhöhte Verlust- sowie Emittentenrisiken durch den Einsatz von Zertifikaten auf Kryptowerte. Neuartiges Investitionsobjekt mit erhöhten regulatorischen, politischen und rechtlichen Risiken

UniThemen Blockchain

Globaler Mischfonds mit Fokus auf Aktien mit Blockchainbezug sowie Kryptowerten



Erläuterung zu den Fußnoten

- ¹ Die Risikoklassifizierung basiert auf verbundeinheitlichen Risikoprofilen und weicht vom Gesamtrisikoindikator des Basisinformationsblattes (BIB) ab.
- ² Abbildungszeitraum 29.02.2024 bis 30.01.2026. Alle Angaben basieren auf eigenen Berechnungen gemäß BVI-Methode und veranschaulichen die Wertentwicklung in der Vergangenheit. Die Bruttowertentwicklung berücksichtigt die auf Fondsebene anfallenden Kosten (zum Beispiel Verwaltungsvergütung), ohne die auf Kundenebene anfallenden Kosten einzubeziehen (zum Beispiel Ausgabeaufschlag und Depotkosten). In der Nettowertentwicklung werden die auf Fondsebene anfallenden Kosten sowie ein Ausgabeaufschlag in Höhe von 3,00 Prozent im ersten Betrachtungszeitraum berücksichtigt. Annualisiert: Durchschnittliche jährliche Wertentwicklung. Kumuliert: Wertentwicklung gesamt. Kalenderjahr / Vergleichsmaßstab: jeweilig bezogen auf das angegebene Kalenderjahr.
- ³ SRI (Summary Risk Indicator). Anhand des Gesamtrisikoindikatoren können Produkte hinsichtlich des möglichen Risikos miteinander verglichen werden. Je höher der Gesamtrisikoindikator, umso höher das Risiko. Die Einstufung kann sich künftig ändern. Ein Gesamtrisikoindikator von 1 bedeutet nicht, dass es sich um eine risikofreie Anlage handelt.
- ⁴ Die Teilfreistellung dient als Ausgleich für bestimmte Steuern, die bereits auf Fondsebene erhoben wurden. Die steuerpflichtigen Erträge des Fonds, zum Beispiel bei einer Ausschüttung, sind daher in Höhe des genannten Prozentsatzes steuerfrei.
- ⁵ Bei Erwerb von Anteilen über das UnionDepot Komfort fällt eine andere Gebührenstruktur an.
- ⁶ Wenn dieser Fonds in einer Versicherungslösung vermittelt wird, wird kein Ausgabeaufschlag erhoben.
- ⁷ Die Höhe der Partizipation kann sich ändern.
- ⁸ Bei einem Pauschalpreis für Ihr Bankdepot gilt dieser, der Ausgabeaufschlag kann (teilweise) entfallen. Im Falle einer Auskehrvereinbarung richtet sich der Umfang der Auskehr nach dieser.
- ⁹ Hierbei handelt es sich um eine Schätzung. Eine eventuelle Erfolgsgebühr wird nicht berücksichtigt. Die laufenden Kosten umfassen die vom Fonds getragenen Kosten inklusive Transaktionskosten, diese bestehen aus tatsächlichen (Order)Gebühren und aus errechneten oder geschätzten fiktiven Werten, d.h. impliziten Transaktionskosten. Bei letzteren können verschiedene Methoden zum Einsatz kommen. Der ausgewiesene Wert wird analog des Basisinformationsblattes (BIB) auf eine Nachkommastelle gerundet.
- ¹⁰ Es handelt sich um einen Ausweis einschließlich derivativer Finanzinstrumente.

Rechtlicher Hinweis

Diese Produktinformation stellt keine Handlungsempfehlung dar und ersetzt nicht die individuelle Anlageberatung durch eine Bank/einen Vertriebspartner sowie den fachkundigen steuerlichen oder rechtlichen Rat.

Ausführliche produktspezifische Informationen, insbesondere zu den Anlagezielen, den Anlagegrundsätzen, zu Chancen und Risiken sowie Erläuterungen zum Risikoprofil des Fonds entnehmen Sie bitte dem Verkaufsprospekt, den Anlagebedingungen, dem Basisinformationsblatt sowie den aktuellen Jahres- und Halbjahresberichten, die Sie kostenlos in deutscher Sprache über den Kundenservice der Union Investment Service Bank AG oder auf www.union-investment.de/DE000A3CU5D7 erhalten. Es ist zu beachten, dass sich die Risikoklasse ändern kann. Diese Dokumente bilden die allein verbindliche Grundlage für den Kauf des Fonds. Bitte lesen Sie den Verkaufsprospekt und das Basisinformationsblatt des Fonds, bevor Sie eine endgültige Anlageentscheidung treffen.

Eine Zusammenfassung Ihrer Anlegerrechte in deutscher Sprache und weitere Informationen zu Instrumenten der kollektiven Rechtsdurchsetzung erhalten Sie auf www.union-investment.de/beschwerde. Union Investment Privatfonds GmbH kann jederzeit beschließen, Vorkehrungen, die sie gegebenenfalls für den Vertrieb von Anteilen eines Fonds und/oder Anteilklassen eines Fonds in einem anderen Mitgliedsstaat als ihrem Herkunftsmitgliedstaat getroffen hat, wieder aufzuheben.

Der zukünftige Anteilwert des Produkts kann gegenüber dem Erwerbszeitpunkt steigen oder fallen. Der UniThemen Blockchain unterliegt den deutschen Steuergesetzen. Dies kann Auswirkungen darauf haben, wie Sie bezüglich Ihrer Einkünfte aus dem UniThemen Blockchain besteuert werden. Die steuerliche Behandlung hängt von den persönlichen Verhältnissen des jeweiligen Kunden ab und kann künftig Änderungen unterworfen sein.

Soweit nicht anderweitig angegeben, ist die Gültigkeit der hier abgebildeten Informationen, Daten und Meinungsäußerungen auf den Zeitpunkt der Erstellung dieser Produktinformation beschränkt.

Union Investment Privatfonds GmbH kann lediglich für eine in diesem Dokument enthaltene Angabe verantwortlich gemacht werden, die irreführend, unrichtig oder nicht mit den Angaben in gesetzlichen Verkaufsunterlagen und sonstigen Informationsmaterialien vereinbar ist.

Union Investment Service Bank AG
Weißfrauenstraße 7
60311 Frankfurt am Main
Telefon 069 58998-6060
E-Mail service@union-investment.de
www.union-investment.de