

UniZukunft Klima A

Mischfonds - ISIN: DE000A2QFXR5



WERTENTWICKLUNG IN DER VERGANGENHEIT*

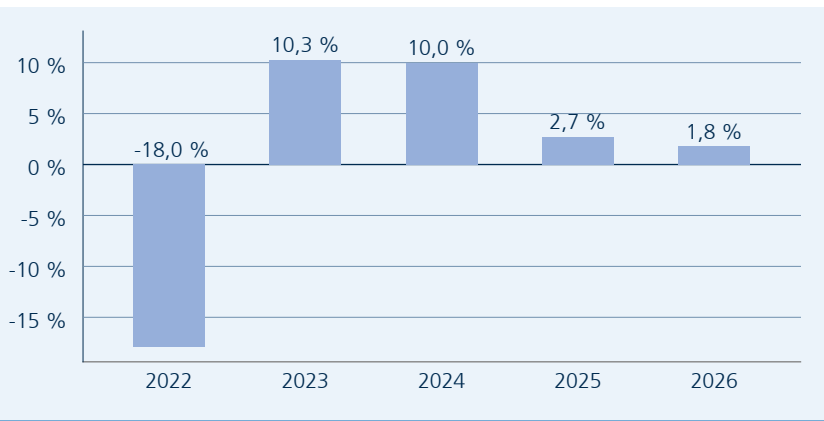
Indexierte Wertentwicklung



WERTENTWICKLUNG ÜBER VERSCHIEDENE ZEITRÄUME

1 Monat	3 Monate	6 Monate	lfd. Jahr	1 Jahr
1,82 %	1,16 %	1,95 %	1,78 %	5,57 %
3 Jahre p.a.	5 Jahre p.a.	10 Jahre p.a.	Seit Auflage p.a.	
6,68 %	-	-	1,23 %	
3 Jahre	5 Jahre	10 Jahre	Seit Auflage	
21,44 %	-	-	5,69 %	

WERTENTWICKLUNG PRO KALENDERJAHR



ROLLIERENDE 12-MONATS ENTWICKLUNG

13.05.22-13.05.23	13.05.23-13.05.24	13.05.24-13.05.25	13.05.25-13.05.26
-1,04 %	10,59 %	4,02 %	5,57 %

*Historische Wertentwicklungen sind keine Garantie für eine ähnliche Entwicklung in der Zukunft. Diese ist nicht prognostizierbar. Die Berechnung der Wertentwicklung erfolgt gemäß BVI-Methode.

13. MAI 2026

Anlageziel

Der Fonds investiert mindestens 80 Prozent des Fondsvermögens in Wertpapiere von Emittenten, deren Geschäftstätigkeit die Reduzierung der Treibhausgas-Emissionsintensität fördert. Ziel des Mischfonds ist es, auch einen positiven Beitrag zur Verwirklichung der langfristigen Klimaschutzziele gemäß des Übereinkommens von Paris zu leisten und die Anwendung des 1,5 Grad C-Szenarios des Zwischenstaatlichen Ausschusses für Klimaänderungen (IPCC) zu unterstützen. Darüber hinaus berücksichtigt der Fonds bei der Auswahl der Wertpapiere von Emittenten ökologische und/oder soziale Merkmale sowie nachteilige Auswirkungen auf Nachhaltigkeitsfaktoren. Der Fonds strebt langfristig eine strategische Aufteilung von circa 60 Prozent in internationale Unternehmensanleihen bzw. sogenannte Sustainable Bonds (z.B. Green Bonds und Sustainability Bonds) und circa 40 Prozent in weltweite Aktien an. Aktienanlagen dürfen maximal 45 Prozent des Fondsvermögens betragen. Bis zu 20 Prozent des Fondsvermögens dürfen in Geldmarktinstrumente oder Bankguthaben angelegt werden. Die Anlagestrategie orientiert sich an einem Vergleichsmaßstab für auf das Übereinkommen von Paris abgestimmte Investitionen. Das Fondsmanagement versucht, eine messbar geringere Treibhausgas-Emissionsintensität gegenüber dem Vergleichsmaßstab zu erzielen sowie dessen Wertentwicklung zu übertreffen. Dabei kann das Fondsmanagement durch aktive Über- und Untergewichtung einzelner Vermögenswerte wesentlich – sowohl positiv als auch negativ – von diesem Vergleichsmaßstab abweichen. Darüber hinaus sind Investitionen in Titel, die nicht Bestandteil des Vergleichsmaßstabs sind, möglich.

```

class MirrorX(object):
    """This adds an
    """
    def __init__(self, mirror_mod):
        self.mirror_mod = mirror_mod

    def use_x(self):
        self.mirror_mod.use_x = True

    def use_y(self):
        self.mirror_mod.use_y = True


    def use_z(self):
        self.mirror_mod.use_z = True

    def selection at the end -add back the
    mirror_ob.select= 1
    modifier_ob.select=1
    bpy.context.scene.objects.active = modifier_ob
    print("Selected" + str(modifier_ob)) # m
    1 0 #ii@od_ob.select= 0
    #none = bpy.context.selected_objects[0]
    
```

RISIKOINDIKATOR*



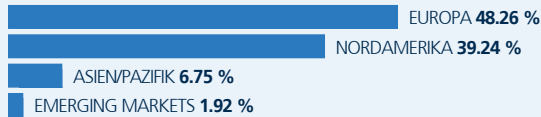
Risiko-Rendite-Diagramm




*SRI gemäß Basisinformationsblatt

PORTFOLIOSTRUKTUR

Top 5 Länderverteilung



Top 5 Währungsverteilung



Top 5 Holdings



Rechtliche Hinweise

Datenquelle für Fondsinformationen: cleversoft GmbH. Die von der cleversoft GmbH bereitgestellten Informationen stellen keine Empfehlungen dar und dienen nicht der Anlageberatung. Insbesondere stellen diese Informationen keine Finanzanalyse im Sinne von § 34 b WpHG dar. Die cleversoft GmbH trifft keinerlei Aussage zur bisherigen und zukünftigen Wertentwicklung der angezeigten Wertpapiere. Wegen der Dynamik der Finanzmärkte muss jegliche Haftung im Zusammenhang mit der Nutzung der Informationen oder dem (evtl. auch irrtümlichen) Vertrauen auf deren Richtigkeit, Vollständigkeit oder Aktualität ausgeschlossen werden. Informieren Sie sich daher vor dem Fondserwerb auf der Internetseite der jeweiligen Fondsgesellschaft.

Fonds-Fakten

Fondskategorie	Mischfonds
WKN	A2QFXR
ISIN	DE000A2QFXR5
Auflagedatum	01. November 2021
Fondsvolumen	184,44 Mio. EUR (13.05.2026)
Kapitalverwaltungs-gesellschaft	Union Investment Privatfonds GmbH
Fondsmanagement	Union Investment Gruppe
Depotbank	DZ Bank AG Deutsche Zentral-Genossenschaftsbank
Sitzland	Deutschland
Fondswährung	EUR
Rücknahmepreis	49,71 EUR
Ertragsverwendung	Ausschüttend
Geschäftsjahr	01. Oktober - 30. September
Transparenzverord-nung (EU) 2019/2088	Art. 8 TVO ESG Merkmale

Fonds-Konditionen

Ausgabeauschlag	Ein Ausgabeaufschlag fällt im Rahmen der fondsge-bundenen Rentenversiche-rungen von R+V nicht an.
Max. Verwaltungs-vergütung p. a.	2,00 %
Max. Fondsmanage-ment Gebühr p.a.	-
Max. Depotbankver-gütung p.a.	-
Laufende Kosten p.a.	1,60 % (16.04.2026)
Erfolgsabhängige Vergütung	0,00 %

Kennzahlen

Volatilität		Maximum Drawdown	
1 Jahr	+4,84 %	1 Jahr	-4,59 %
3 Jahre	+5,25 %	3 Jahre	-7,32 %
5 Jahre	-	5 Jahre	-
Sharpe Ratio		Verlustdauer in Monaten	
1 Jahr	0,74	1 Jahr	1
3 Jahre	0,70	3 Jahre	2
5 Jahre	-	5 Jahre	-

```

1 0 #1 selection at the end -add back the dese
mirror_ob.select= 1
modifier_ob.select=1
bpy.context.scene.objects.active = modifier
print("Selected" + str(modifier_ob)) # modif
1 0 #1i0 od ob.select = 0
#one = bpy.context.selected_objects[0]
0 1 0 1 0 0 du
    
```

Informationen erhalten Sie in den Volksbanken und Raiffeisenbanken, R+V-Agenturen sowie bei der Direktion der Gesellschaften der R+V Versicherungsgruppe, Raiffeisenplatz 1, 65189 Wiesbaden.

Telefon: 0800 533-1171

Kostenfrei aus allen deutschen Fest- und Mobilfunknetzen.

www.ruv.de

R+V Lebensversicherung AG