

# Uninstitutional Aktien Infrastruktur ESG

Aktienfonds - ISIN: DE000A2QFXJ2



## WERTENTWICKLUNG IN DER VERGANGENHEIT\*

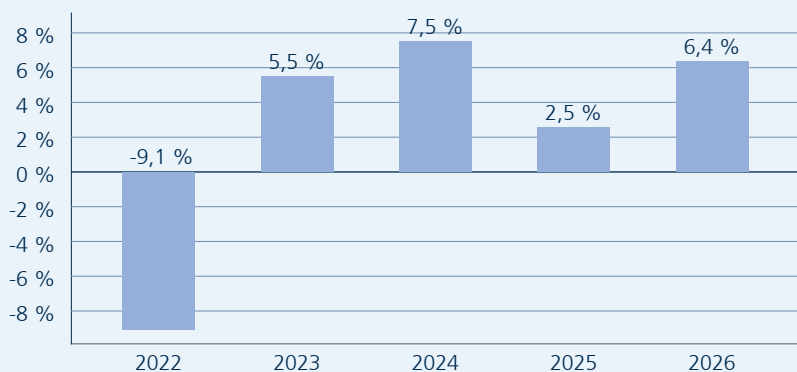
Indexierte Wertentwicklung



## WERTENTWICKLUNG ÜBER VERSCHIEDENE ZEITRÄUME

1 Monat	3 Monate	6 Monate	lfd. Jahr	1 Jahr
-0,10 %	-2,55 %	5,58 %	6,36 %	8,62 %
3 Jahre p.a.	5 Jahre p.a.	10 Jahre p.a.	Seit Auflage p.a.	
5,64 %	3,87 %	-	3,90 %	
3 Jahre	5 Jahre	10 Jahre	Seit Auflage	
17,92 %	20,90 %	-	21,62 %	

## WERTENTWICKLUNG PRO KALENDERJAHR



## ROLLIERENDE 12-MONATS ENTWICKLUNG

13.05.22-13.05.23	13.05.23-13.05.24	13.05.24-13.05.25	13.05.25-13.05.26
-5,58 %	2,50 %	5,92 %	8,62 %

\*Historische Wertentwicklungen sind keine Garantie für eine ähnliche Entwicklung in der Zukunft. Diese ist nicht prognostizierbar. Die Berechnung der Wertentwicklung erfolgt gemäß BVI-Methode.

## 13. MAI 2026

### Anlageziel

Mindestens 80% des Fondsvermögens werden in Vermögensgegenstände investiert, deren Emittenten ökologische und/oder soziale Merkmale berücksichtigen. Für den Erwerb dieser Vermögensgegenstände werden Ausschlusskriterien festgelegt. Aus dem verbleibenden Anlageuniversum wählt das Fondsmanagement Einzeltitel nach der Renditeerwartungen aus. Das Fondsvermögen wird überwiegend in Aktien weltweiter Unternehmen angelegt, die im Infrastruktur-Sektor tätig sind und einem klar definierten Anforderungskatalog hinsichtlich ihrer Nachhaltigkeit entsprechen. Der Fonds investiert sowohl in Unternehmen klassischer Infrastruktur, wie z.B. Flughäfen oder Logistik, aber auch in moderne Infrastrukturanbieter, wie beispielsweise Cloudlösungen, Gesundheit oder Bildung. Sektoren, wie unter anderem Rohstoffe, Banken oder Automobile sind dabei nicht Bestandteil des Anlageuniversums. Der Derivateinsatz ist zu Absicherungszwecken möglich. Der Fonds strebt auch nachhaltige Investitionen im Sinne des Art. 2 Ziff. 17 der VO (EU) 2019/2088 ("Offenlegungsverordnung") an. Weiterhin werden beim Erwerb von Wertpapieren nachteilige Auswirkungen auf Nachhaltigkeitsfaktoren berücksichtigt. Die Anlagestrategie orientiert sich an einem Vergleichsmaßstab, wobei versucht wird, dessen Wertentwicklung zu übertreffen. Das Fondsmanagement kann durch aktive Über- und Untergewichtung einzelner Vermögenswerte wesentlich – sowohl positiv als auch negativ – von diesem Vergleichsmaßstab abweichen. Darüber hinaus sind Investitionen in Titel, die nicht Bestandteil des Vergleichsmaßstabs sind, jederzeit möglich.

```

class MirrorX(object):
    """This adds an
    """
    def __init__(self, mirror_mod):
        self.mirror_mod = mirror_mod

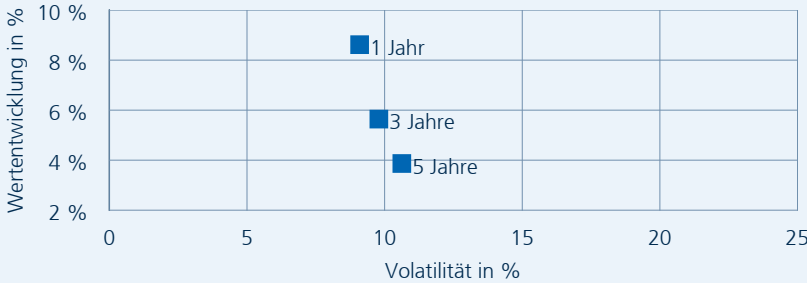
    def mirror(self, x, y, z):
        if operation == "MIRROR_Y":
            mirror_mod.use_x = False
            mirror_mod.use_y = True
            mirror_mod.use_z = False
        elif operation == "MIRROR_Z":
            mirror_mod.use_x = False
            mirror_mod.use_y = False
            mirror_mod.use_z = True

1 0 #selection at the end -add back the
mirror_ob.select= 1
modifier_ob.select=1
ppp.context.scene.objects.active = modifier_ob
print("Selected" + str(modifier_ob)) # m
1 0 #ii@od_ob.select= 0
#one = bpy.context.selected_objects[0]
    
```

**RISIKOINDIKATOR\***



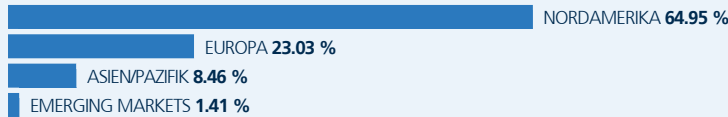
**Risiko-Rendite-Diagramm**




\*SRI gemäß Basisinformationsblatt

**PORTFOLIOSTRUKTUR**

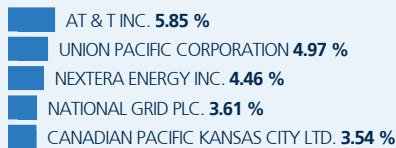
**Top 5 Länderverteilung**



**Top 5 Währungsverteilung**



**Top 5 Holdings**



**Rechtliche Hinweise**

Datenquelle für Fondsinformationen: cleversoft GmbH. Die von der cleversoft GmbH bereitgestellten Informationen stellen keine Empfehlungen dar und dienen nicht der Anlageberatung. Insbesondere stellen diese Informationen keine Finanzanalyse im Sinne von § 34 b WpHG dar. Die cleversoft GmbH trifft keinerlei Aussage zur bisherigen und zukünftigen Wertentwicklung der angezeigten Wertpapiere. Wegen der Dynamik der Finanzmärkte muss jegliche Haftung im Zusammenhang mit der Nutzung der Informationen oder dem (evtl. auch irrtümlichen) Vertrauen auf deren Richtigkeit, Vollständigkeit oder Aktualität ausgeschlossen werden. Informieren Sie sich daher vor dem Fondserwerb auf der Internetseite der jeweiligen Fondsgesellschaft.

**Fonds-Fakten**

Fondskategorie	Aktienfonds
WKN	A2QFXJ
ISIN	DE000A2QFXJ2
Auflagedatum	01. April 2021
Fondsvolumen	228,34 Mio. EUR (13.05.2026)
Kapitalverwaltungs-gesellschaft	Union Investment Privatfonds GmbH
Fondsmanagement	Union Investment Gruppe
Depotbank	DZ Bank AG Deutsche Zentral-Genossenschaftsbank
Sitzland	Deutschland
Fondswährung	EUR
Rücknahmepreis	115,60 EUR
Ertragsverwendung	Ausschüttend
Geschäftsjahr	01. Oktober - 30. September
Transparenzverord-nung (EU) 2019/2088	Art. 8 TVO ESG Merkmale

**Fonds-Konditionen**

Ausgabeauschlag	Ein Ausgabeaufschlag fällt im Rahmen der fondsgebundenen Rentenversicherungen von R+V nicht an.
Max. Verwaltungsvergütung p. a.	1,50 %
Max. Fondsmanagement Gebühr p.a.	-
Max. Depotbankver-gütung p.a.	-
Laufende Kosten p.a.	1,10 % (16.04.2026)
Erfolgsabhängige Vergütung	0,00 %

**Kennzahlen**

Volatilität		Maximum Drawdown	
1 Jahr	+9,09 %	1 Jahr	-5,62 %
3 Jahre	+9,79 %	3 Jahre	-10,20 %
5 Jahre	+10,62 %	5 Jahre	-17,76 %
Sharpe Ratio		Verlustdauer in Monaten	
1 Jahr	0,59	1 Jahr	2
3 Jahre	0,27	3 Jahre	3
5 Jahre	0,19	5 Jahre	3

```

1 0 #1 selection at the end -add back the dese
mirror_ob.select= 1
modifier_ob.select=1
bpy.context.scene.objects.active = modifier
print("Selected" + str(modifier_ob)) # modif
1 0 #1i0 od ob.select = 0
#one = bpy.context.selected_objects[0]
0 1 0 1 0 0 du
    
```

Informationen erhalten Sie in den Volksbanken und Raiffeisenbanken, R+V-Agenturen sowie bei der Direktion der Gesellschaften der R+V Versicherungsgruppe, Raiffeisenplatz 1, 65189 Wiesbaden.

Telefon: 0800 533-1171

Kostenfrei aus allen deutschen Fest- und Mobilfunknetzen.

[www.ruv.de](http://www.ruv.de)

R+V Lebensversicherung AG