

Uninstitutional Aktien Infrastruktur Nachhaltig

Aktienfonds - ISIN: DE000A2QFXJ2



WERTENTWICKLUNG IN DER VERGANGENHEIT*

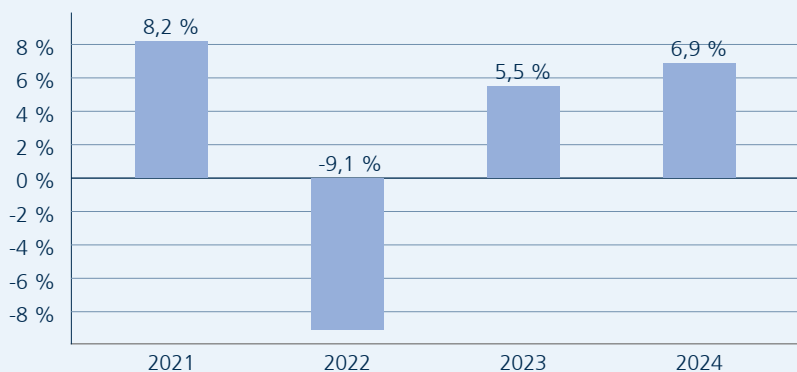
Indexierte Wertentwicklung



WERTENTWICKLUNG ÜBER VERSCHIEDENE ZEITRÄUME

1 Monat	3 Monate	6 Monate	lfd. Jahr	1 Jahr
-4,40 %	-1,32 %	6,49 %	6,86 %	7,49 %
3 Jahre p.a.	5 Jahre p.a.	10 Jahre p.a.	Seit Auflage p.a.	
1,37 %	-	-	2,81 %	
3 Jahre	5 Jahre	10 Jahre	Seit Auflage	
4,17 %	-	-	10,87 %	

WERTENTWICKLUNG PRO KALENDERJAHR



ROLLIERENDE 12-MONATS ENTWICKLUNG

19.12.20-19.12.21	19.12.21-19.12.22	19.12.22-19.12.23	19.12.23-19.12.24
-	-7,29 %	4,53 %	7,49 %

*Historische Wertentwicklungen sind keine Garantie für eine ähnliche Entwicklung in der Zukunft. Diese ist nicht prognostizierbar. Die Berechnung der Wertentwicklung erfolgt gemäß BVI-Methode.

19. DEZEMBER 2024

Anlageziel

Das Fondsvermögen wird überwiegend in Aktien weltweiter Unternehmen angelegt, die im Infrastruktur-Sektor tätig sind und einem klar definierten Anforderungskatalog hinsichtlich ihrer Nachhaltigkeit entsprechen. Der Fonds investiert sowohl in Unternehmen klassischer Infrastruktur, wie z.B. Flughäfen oder Logistik, aber auch in moderne Infrastrukturanbieter, wie beispielsweise Cloudlösungen, Gesundheit oder Bildung. Sektoren, wie unter anderem Rohstoffe, Banken oder Automobile sind dabei nicht Bestandteil des Anlageuniversums. Um die aussichtsreichsten Titel zu selektieren, werden unter Berücksichtigung der Nachhaltigkeitsanalyse Einzeltitel nach deren Renditechancen ausgewählt. Der Derivateinsatz ist zu Absicherungszwecken möglich. Der Fonds strebt auch nachhaltige Investitionen im Sinne des Art. 2 Ziff. 17 der VO (EU) 2019/2088 ("Offenlegungsverordnung") an. Weiterhin werden beim Erwerb von Wertpapieren nachteilige Auswirkungen auf Nachhaltigkeitsfaktoren berücksichtigt. Die Anlagestrategie orientiert sich an einem Vergleichsmaßstab, wobei versucht wird, dessen Wertentwicklung zu übertreffen. Das Fondsmanagement kann durch aktive Über- und Untergewichtung einzelner Vermögenswerte wesentlich – sowohl positiv als auch negativ – von diesem Vergleichsmaßstab abweichen. Darüber hinaus sind Investitionen in Titel, die nicht Bestandteil des Vergleichsmaßstabs sind, jederzeit möglich.


```
class MirrorX(object):
    """This adds an object to the scene"""

    def __init__(self, mirror_mod, mirror_obj):
        self.mirror_mod = mirror_mod
        self.mirror_obj = mirror_obj

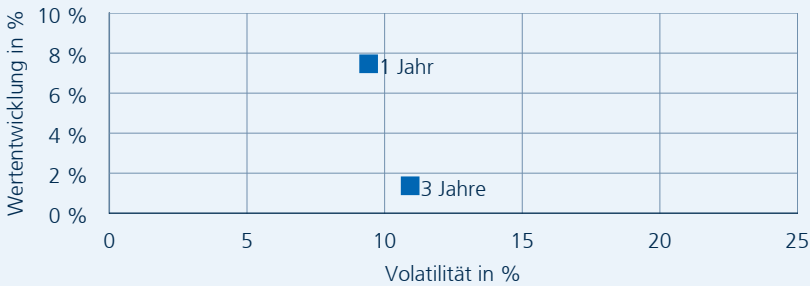
    def mirror(self):
        if_operation = "MIRROR_X":
            mirror_mod.use_x = True
            mirror_mod.use_y = False
            mirror_mod.use_z = False
        elif_operation == "MIRROR_Y":
            mirror_mod.use_x = False
            mirror_mod.use_y = True
            mirror_mod.use_z = False
        elif_operation == "MIRROR_Z":
            mirror_mod.use_x = False
            mirror_mod.use_y = False
            mirror_mod.use_z = True

    def selection(self):
        #selection at the end -add back the
        mirror_ob.select= 1
        modifier_ob.select=1
        bpy.context.scene.objects.active = modifier_ob
        print("Selected" + str(modifier_ob)) # m
    def __del__(self):
        #one = bpy.context.selected_objects[0]
```

RISIKOINDIKATOR*



Risiko-Rendite-Diagramm




*SRI gemäß Basisinformationsblatt

PORTFOLIOSTRUKTUR

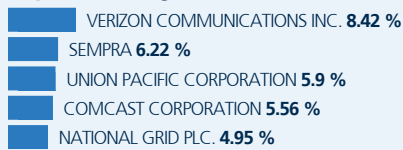
Top 5 Länderverteilung



Top 5 Währungsverteilung



Top 5 Holdings



Rechtliche Hinweise

Datenquelle für Fondsinformationen: cleversoft GmbH. Die von der cleversoft GmbH bereitgestellten Informationen stellen keine Empfehlungen dar und dienen nicht der Anlageberatung. Insbesondere stellen diese Informationen keine Finanzanalyse im Sinne von § 34 b WpHG dar. Die cleversoft GmbH trifft keinerlei Aussage zur bisherigen und zukünftigen Wertentwicklung der angezeigten Wertpapiere. Wegen der Dynamik der Finanzmärkte muss jegliche Haftung im Zusammenhang mit der Nutzung der Informationen oder dem (evtl. auch irrtümlichen) Vertrauen auf deren Richtigkeit, Vollständigkeit oder Aktualität ausgeschlossen werden. Informieren Sie sich daher vor dem Fondserwerb auf der Internetseite der jeweiligen Fondsgesellschaft.

Fonds-Fakten

Fondskategorie	Aktienfonds
WKN	A2QFXJ
ISIN	DE000A2QFXJ2
Auflagedatum	01. April 2021
Fondsvolumen	240,46 Mio. EUR (19.12.2024)
Kapitalverwaltungs-gesellschaft	Union Investment Privatfonds GmbH
Fondsmanagement	Union Investment Gruppe
Depotbank	DZ Bank AG Deutsche Zentral-Genossenschaftsbank
Sitzland	Deutschland
Fondswährung	EUR
Rücknahmepreis	107,02 EUR
Ertragsverwendung	Ausschüttend
Geschäftsjahr	01. Oktober - 30. September
Transparenzverord-nung (EU) 2019/2088	-

Fonds-Konditionen

Ausgabeauschlag	Ein Ausgabeaufschlag fällt im Rahmen der fondsge-bundenen Rentenversiche-rungen von R+V nicht an.
Max. Verwaltungsvergütung p. a.	1,50 %
Max. Fondsmanage-ment Gebühr p.a.	-
Max. Depotbankver-gütung p.a.	-
Laufende Kosten p.a.	1,10 % (10.11.2023)
Erfolgsabhängige Vergütung	0,00 %

Kennzahlen

Volatilität		Maximum Drawdown	
1 Jahr	+9,42 %	1 Jahr	-7,45 %
3 Jahre	+10,93 %	3 Jahre	-17,76 %
5 Jahre	-	5 Jahre	-
Sharpe Ratio		Verlustdauer in Monaten	
1 Jahr	0,38	1 Jahr	1
3 Jahre	-0,08	3 Jahre	3
5 Jahre	-	5 Jahre	-

Informationen erhalten Sie in den Volksbanken und Raiffeisenbanken, R+V-Agenturen sowie bei der Direktion der Gesellschaften der R+V Versicherungsgruppe, Raiffeisenplatz 1, 65189 Wiesbaden.

Telefon: 0800 533-1171

Kostenfrei aus allen deutschen Fest- und Mobilfunknetzen.

www.ruv.de

R+V Lebensversicherung AG