

UniESG Aktien Global -net-

Globaler Aktienfonds mit Nachhaltigkeits-Konzept



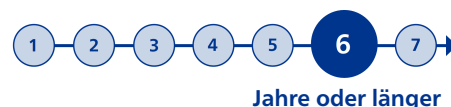
Risikoklasse¹

■ geringes Risiko
 ■ mäßiges Risiko
 ■ **erhöhtes Risiko**
■ hohes Risiko
 ■ sehr hohes Risiko

Risikoprofil des typischen Anlegers



Empfohlener Anlagehorizont



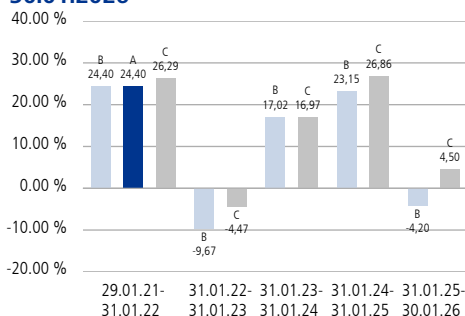
Anlagestrategie

Der Fonds investiert mindestens 80 Prozent seines Wertes in Aktien weltweiter Emittenten, die unter nachhaltigen Gesichtspunkten ausgewählt wurden. Der Fonds bewirbt ökologische und/oder soziale Merkmale im Rahmen der Anlagestrategie im Sinne des Artikel 8 der Verordnung (EU) 2019/2088 (Offenlegungsverordnung). Die Erreichung der ökologischen und/oder sozialen Merkmale des Fonds wird anhand von Nachhaltigkeitsindikatoren gemessen. Zu den Nachhaltigkeitsindikatoren gehört die Einhaltung der Ausschlusskriterien. Im Anschluss, werden mögliche Anlagen einer eingehenden Nachhaltigkeitsanalyse unterzogen. Hier werden die vergangenen, gegenwärtigen und angekündigten Nachhaltigkeitsaktivitäten von Unternehmen auf Basis eines Best-In-Class-Ansatzes und/oder eines Transformationsansatzes analysiert und bewertet. Anhand des verbleibenden nachhaltigen Anlageuniversums prüft das Fondsmanagement, ob die Anlage nachhaltigen und wirtschaftlichen Anforderungen genügt und ein positiver Nutzen für den Fonds zu erwarten ist.

Mit dem Fonds werden darüber hinaus auch nachhaltige Investitionen gemäß Artikel 2 Ziffer 17 der Offenlegungsverordnung getätigt. Weiterhin werden beim Erwerb von Aktien nachteilige Auswirkungen auf Nachhaltigkeitsfaktoren berücksichtigt.

Die Anlagestrategie orientiert sich an einem Vergleichsmaßstab², wobei versucht wird, dessen Wertentwicklung zu übertreffen. Das Fondsmanagement kann durch aktive Über- und Untergewichtung einzelner Vermögenswerte wesentlich – sowohl positiv als auch negativ – von diesem Vergleichsmaßstab abweichen. Darüber hinaus sind Investitionen in Titel, die nicht Bestandteil des Vergleichsmaßstabs sind, jederzeit möglich.

Historische Wertentwicklung per 30.01.2026³



Indexierte Wertentwicklung der letzten fünf Jahre



■ A: Wertentwicklung (brutto) ■ B: Wertentwicklung für den Anleger (netto) ■ C: Wertentwicklung Vergleichsmaßstab

Wertentwicklung absolut (in %)	Monat	Seit Jahresbeginn	1 Jahr	3 Jahre	5 Jahre	10 Jahre	Seit Auflegung			
Annualisiert	-	-	-4,20	11,36	9,17	-	-	-	-	9,07
Kumuliert	-0,20	-0,20	-4,20	38,06	55,14	-	-	-	-	71,42
	2025	2024	2023	2022	2021	2020	2019	2018	2017	2016
Kalenderjahr	-1,49	24,50	17,51	-17,68	30,51	8,19	-	-	-	-
Vergleichsmaßstab	7,25	26,65	19,60	-13,23	32,66	5,64	-	-	-	-

Zukünftige Ergebnisse können sowohl niedriger als auch höher ausfallen

Fondsinformationen

Stammdaten	
WKN	A2N7V2
ISIN	DE000A2N7V22
Anteilkategorie	des UniESG Aktien Global
Fondstyp	OGAW-Sondervermögen
Fondswährung	EUR
Auflegungsdatum	15.11.2019
Geschäftsjahr	01.10. - 30.09.
SRI ⁴	4 von 7
Verfügbarkeit	Grundsätzlich bewertungstätig
Preisfeststellung	Taggleich (Ordererteilung vor 16 Uhr im UnionDepot)
Verwaltungsgesellschaft	Union Investment Privatfonds GmbH
Aktuelle Daten per 30.01.2026	
Rücknahmepreis	161,35 EUR
Fondsvermögen	2.207,45 Mio. EUR
Steuer- und Ertragsdaten	
Ertragsverwendung	Ausschüttend Mitte November
Ausschüttung	2,98 EUR (Geschäftsjahr 2024/2025)
Teilfreistellung ⁵	30,00 % (Privatanleger)
Freistellungsempfehlung	2,09 EUR pro Anteil (Schätzwert)
Anlagebeträge	
Fondssparplan	Ab 25,00 EUR pro Rate
Mindestanlage	10,00 EUR
Konditionen ⁶	
Ausgabeaufschlag	0,00 % vom Anteilwert
Verwaltungsvergütung	Zurzeit 1,55 % p.a., maximal 1,75 % p.a. Hiervon erhält Ihre Bank 50,00 - 60,00 % ^{7,8}
Laufende Kosten ⁹	2,3 % p.a.

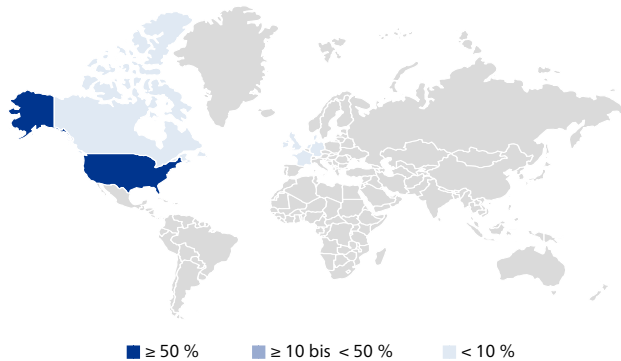
UniESG Aktien Global -net-

Globaler Aktienfonds mit Nachhaltigkeits-Konzept

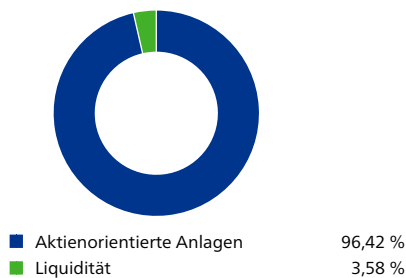


Fondsstruktur nach Ländern

■ Vereinigte Staaten	62,32 %
■ Vereinigtes Königreich	7,92 %
■ Niederlande	5,67 %
■ Deutschland	4,97 %
■ Frankreich	4,18 %
■ Irland	3,53 %
■ Hongkong	1,70 %
■ Kanada	1,35 %
■ Dänemark	1,03 %
■ Taiwan	1,00 %



Fondsstruktur nach Anlageklassen



Fondsstruktur nach Währungen¹⁰

US-Dollar	Euro	Britische Pfund
69,82 %	5,53 %	4,32 %
Kanadische Dollar	Japanische Yen	Schweizer Franken
3,94 %	3,24 %	2,56 %
Australische Dollar	Hongkong-Dollar	Sonstige
1,71 %	1,70 %	7,19 %

Die größten Aktienwerte

Alphabet Inc.	5,73 %
NVIDIA Corporation	5,50 %
Microsoft Corporation	4,99 %
Apple Inc.	4,41 %
ASML Holding NV	2,74 %
JPMorgan Chase & Co.	2,21 %
Bank of America Corporation	1,89 %
Broadcom Inc.	1,85 %
Allianz SE	1,79 %
AstraZeneca Plc.	1,76 %

Fondsstruktur nach Branchen

IT	26,09 %
Finanzwesen	17,69 %
Gesundheitswesen	10,14 %
Industrie	9,91 %
Nicht-Basiskonsumgüter	8,90 %
Telekommunikationsdienste	7,44 %
Roh-, Hilfs- u. Betriebsstoffe	6,03 %
Basiskonsumgüter	4,74 %
Immobilien	2,66 %
Versorgungsbetriebe	1,67 %

Die Chancen im Einzelnen

- Ertragschancen der internationalen Aktienmärkte
- Risikostreuung und professionelles Fondsmanagement sowie Insolvenzschutz durch Sondervermögen
- Chancen auf Wechselkursgewinne
- Teilnahme an den Wachstumschancen von Schwellen- bzw. Entwicklungsländern
- Berücksichtigung von nachhaltigen Kriterien in der Anlagepolitik

Die Risiken im Einzelnen

- Marktbedingte Kurs- und Ertragschwankungen sowie Bonitätsrisiken einzelner Emittenten/Vertragspartner
- Wechselkursschwankungen
- Erhöhte Kursschwankungen und Verluste beziehungsweise Ausfälle bei Anlagen in Schwellen- bzw. Entwicklungsländern (zum Beispiel aufgrund politischer und rechtlicher Risiken)
- Erhöhte Wertschwankungen aufgrund der Zusammensetzung des Fonds
- Abweichung der Anlagepolitik von individuellen Nachhaltigkeitsvorstellungen

UniESG Aktien Global -net-

Globaler Aktienfonds mit Nachhaltigkeits-Konzept



Erläuterung zu den Fußnoten

- ¹ Die Risikoklassifizierung basiert auf verbundeinheitlichen Risikoprofilen und weicht vom Gesamtrisikoindikator des Basisinformationsblattes (BIB) ab.
- ² 100% MSCI WORLD
- ³ Abbildungszeitraum 29.01.2021 bis 30.01.2026. Alle Angaben basieren auf eigenen Berechnungen gemäß BVI-Methode und veranschaulichen die Wertentwicklung in der Vergangenheit. Die Bruttowertentwicklung berücksichtigt die auf Fondsebene anfallenden Kosten (zum Beispiel Verwaltungsvergütung), ohne die auf Kundenebene anfallenden Kosten einzubeziehen (zum Beispiel Ausgabeaufschlag und Depotkosten). In der Nettowertentwicklung werden die auf Fondsebene anfallenden Kosten sowie ein Ausgabeaufschlag in Höhe von 0,00 Prozent im ersten Betrachtungszeitraum berücksichtigt. Annualisiert: Durchschnittliche jährliche Wertentwicklung. Kumuliert: Wertentwicklung gesamt. Kalenderjahr / Vergleichsmaßstab: jeweilig bezogen auf das angegebene Kalenderjahr.
- ⁴ SRI (Summary Risk Indicator). Anhand des Gesamtrisikoindikatoren können Produkte hinsichtlich des möglichen Risikos miteinander verglichen werden. Je höher der Gesamtrisikoindikator, umso höher das Risiko. Die Einstufung kann sich künftig ändern. Ein Gesamtrisikoindikator von 1 bedeutet nicht, dass es sich um eine risikofreie Anlage handelt.
- ⁵ Die Teilfreistellung dient als Ausgleich für bestimmte Steuern, die bereits auf Fondsebene erhoben wurden. Die steuerpflichtigen Erträge des Fonds, zum Beispiel bei einer Ausschüttung, sind daher in Höhe des genannten Prozentsatzes steuerfrei.
- ⁶ Bei Erwerb von Anteilen über das UnionDepot Komfort fällt eine andere Gebührenstruktur an.
- ⁷ Die Höhe der Partizipation kann sich ändern.
- ⁸ Bei einem Pauschalpreis für Ihr Bankdepot gilt dieser, der Ausgabeaufschlag kann (teilweise) entfallen. Im Falle einer Auskehrvereinbarung richtet sich der Umfang der Auskehr nach dieser.
- ⁹ Hierbei handelt es sich um eine Schätzung. Eine eventuelle Erfolgsgebühr wird nicht berücksichtigt. Die laufenden Kosten umfassen die vom Fonds getragenen Kosten inklusive Transaktionskosten, diese bestehen aus tatsächlichen (Order)Gebühren und aus errechneten oder geschätzten fiktiven Werten, d.h. impliziten Transaktionskosten. Bei letzteren können verschiedene Methoden zum Einsatz kommen. Der ausgewiesene Wert wird analog des Basisinformationsblattes (BIB) auf eine Nachkommastelle gerundet.
- ¹⁰ Es handelt sich um einen Ausweis einschließlich derivativer Finanzinstrumente.

Rechtlicher Hinweis

Diese Produktinformation stellt keine Handlungsempfehlung dar und ersetzt nicht die individuelle Anlageberatung durch eine Bank/einen Vertriebspartner sowie den fachkundigen steuerlichen oder rechtlichen Rat.

Ausführliche produktspezifische Informationen, insbesondere zu den Anlagezielen, den Anlagegrundsätzen, zu Chancen und Risiken sowie Erläuterungen zum Risikoprofil des Fonds entnehmen Sie bitte dem Verkaufsprospekt, den Anlagebedingungen, dem Basisinformationsblatt sowie den aktuellen Jahres- und Halbjahresberichten, die Sie kostenlos in deutscher Sprache über den Kundenservice der Union Investment Service Bank AG oder auf www.union-investment.de/DE000A2N7V22 erhalten. Es ist zu beachten, dass sich die Risikoklasse ändern kann. Diese Dokumente bilden die allein verbindliche Grundlage für den Kauf des Fonds. Bitte lesen Sie den Verkaufsprospekt und das Basisinformationsblatt des Fonds, bevor Sie eine endgültige Anlageentscheidung treffen. Weitere Informationen über nachhaltigkeitsrelevante Aspekte des Fonds finden Sie auf www.union-investment.de/uniesg_aktien_global_net-DE000A2N7V22-fonds-A2N7V2/?portrait=1.

Eine Zusammenfassung Ihrer Anlegerrechte in deutscher Sprache und weitere Informationen zu Instrumenten der kollektiven Rechtsdurchsetzung erhalten Sie auf www.union-investment.de/beschwerde. Union Investment Privatfonds GmbH kann jederzeit beschließen, Vorkehrungen, die sie gegebenenfalls für den Vertrieb von Anteilen eines Fonds und/oder Anteilsklassen eines Fonds in einem anderen Mitgliedsstaat als ihrem Herkunftsmitgliedstaat getroffen hat, wieder aufzuheben.

Der zukünftige Anteilwert des Produkts kann gegenüber dem Erwerbszeitpunkt steigen oder fallen. Der UniESG Aktien Global -net- unterliegt den deutschen Steuergesetzen. Dies kann Auswirkungen darauf haben, wie Sie bezüglich Ihrer Einkünfte aus dem UniESG Aktien Global -net- besteuert werden. Die steuerliche Behandlung hängt von den persönlichen Verhältnissen des jeweiligen Kunden ab und kann künftig Änderungen unterworfen sein.

Soweit nicht anderweitig angegeben, ist die Gültigkeit der hier abgebildeten Informationen, Daten und Meinungsäußerungen auf den Zeitpunkt der Erstellung dieser Produktinformation beschränkt.

Union Investment Privatfonds GmbH kann lediglich für eine in diesem Dokument enthaltene Angabe verantwortlich gemacht werden, die irreführend, unrichtig oder nicht mit den Angaben in gesetzlichen Verkaufsunterlagen und sonstigen Informationsmaterialien vereinbar ist.

Union Investment Service Bank AG
Weißfrauenstraße 7
60311 Frankfurt am Main
Telefon 069 58998-6060
E-Mail service@union-investment.de
www.union-investment.de