

UniRBA Welt 38/200 -net-

Mischfonds - ISIN: DE000A1T6GA6



WERTENTWICKLUNG IN DER VERGANGENHEIT*

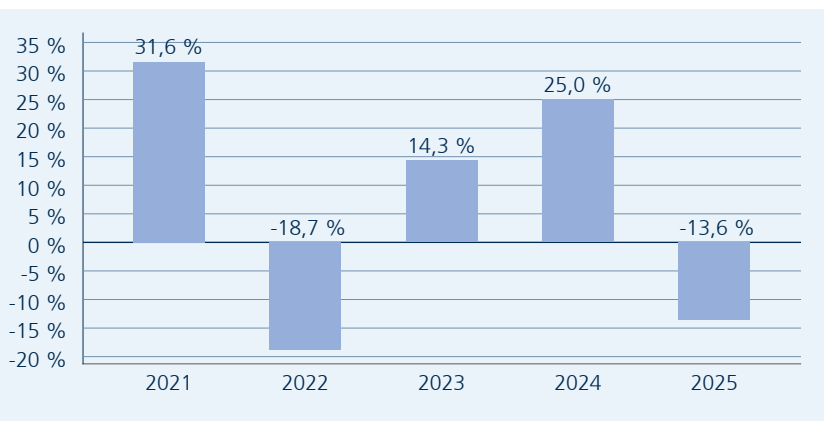
Indexierte Wertentwicklung



WERTENTWICKLUNG ÜBER VERSCHIEDENE ZEITRÄUME

| | | | | |
|--------------|--------------|---------------|-------------------|---------|
| 1 Monat | 3 Monate | 6 Monate | lfd. Jahr | 1 Jahr |
| 0,14 % | -9,88 % | -14,13 % | -13,58 % | -6,32 % |
| 3 Jahre p.a. | 5 Jahre p.a. | 10 Jahre p.a. | Seit Auflage p.a. | |
| 4,41 % | 7,61 % | 1,71 % | 3,82 % | |
| 3 Jahre | 5 Jahre | 10 Jahre | Seit Auflage | |
| 13,82 % | 44,31 % | 18,55 % | 51,45 % | |

WERTENTWICKLUNG PRO KALENDERJAHR



ROLLIERENDE 12-MONATS ENTWICKLUNG

| | | | |
|-------------------|-------------------|-------------------|-------------------|
| 27.06.21-27.06.22 | 27.06.22-27.06.23 | 27.06.23-27.06.24 | 27.06.24-27.06.25 |
| -0,05 % | -2,30 % | 24,36 % | -6,32 % |

*Historische Wertentwicklungen sind keine Garantie für eine ähnliche Entwicklung in der Zukunft. Diese ist nicht prognostizierbar. Die Berechnung der Wertentwicklung erfolgt gemäß BVI-Methode.

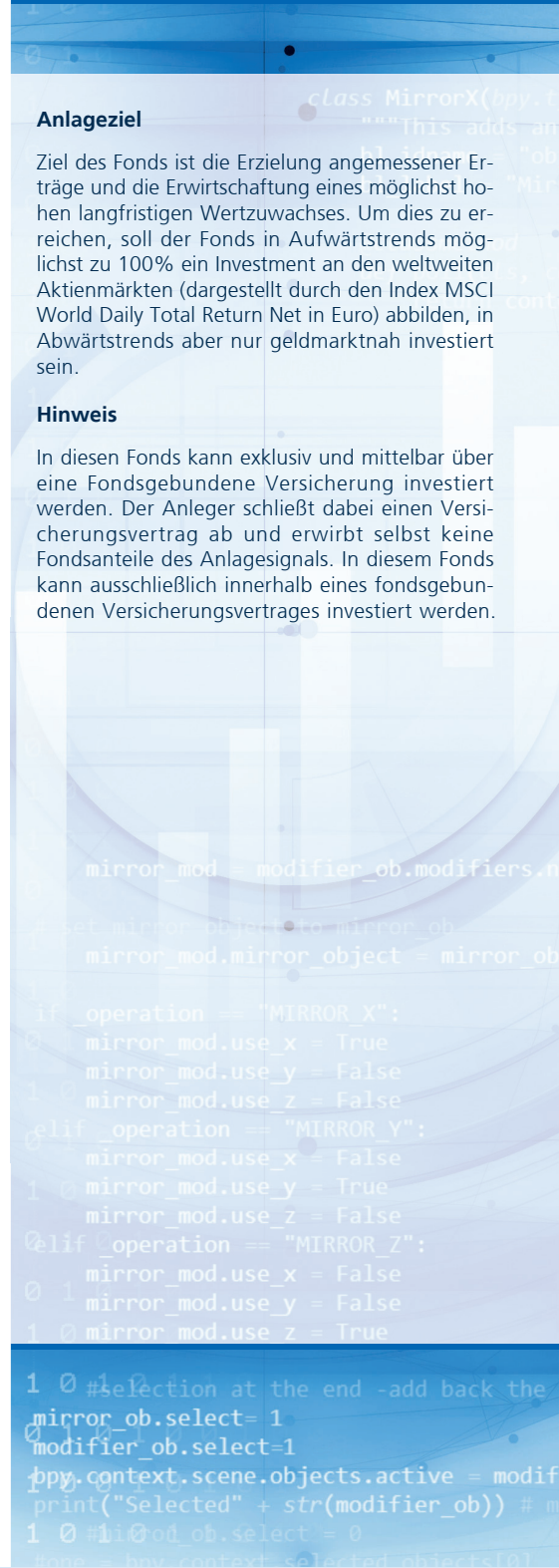
27. JUNI 2025

Anlageziel

Ziel des Fonds ist die Erzielung angemessener Erträge und die Erwirtschaftung eines möglichst hohen langfristigen Wertzuwachses. Um dies zu erreichen, soll der Fonds in Aufwärtstrends möglichst zu 100% ein Investment an den weltweiten Aktienmärkten (dargestellt durch den Index MSCI World Daily Total Return Net in Euro) abbilden, in Abwärtstrends aber nur geldmarktnah investiert sein.

Hinweis

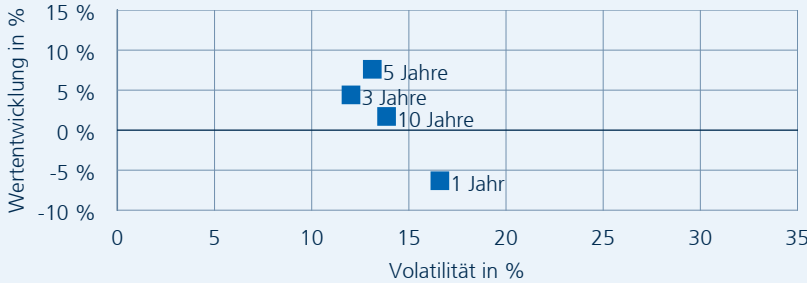
In diesen Fonds kann exklusiv und mittelbar über eine Fondsgebundene Versicherung investiert werden. Der Anleger schließt dabei einen Versicherungsvertrag ab und erwirbt selbst keine Fondsanteile des Anlagesignals. In diesem Fonds kann ausschließlich innerhalb eines fondsgebundenen Versicherungsvertrages investiert werden.



RISIKOINDIKATOR*



Risiko-Rendite-Diagramm




*SRI gemäß Basisinformationsblatt

PORTFOLIOSTRUKTUR

Top 5 Länderverteilung



Top 5 Währungsverteilung



Top 5 Holdings

- 2.936 % ROYAL BANK OF CANADA EMTN REG.S. FRN GREEN BOND V.24(2028) **2.27 %**
- 2.604 % TOYOTA FIN AUSTRALIA LTD. EMTN REG.S. FRN V.23(2025) **2.16 %**
- 2.850 % LANDESBANK BADEN-WÜRTTEMBERG EMTN FRN GREEN BOND V.24(2026) **2.1 %**
- 3.004 % NATIONWIDE BUILDING SOCIETY EMTN REG.S. FRN V.23(2025) **1.85 %**
- 3.067 % THE BANK OF NOVA SCOTIA EMTN REG.S. FRN V.23(2025) **1.8 %**

Rechtliche Hinweise

Datenquelle für Fondsinformationen: cleversoft GmbH. Die von der cleversoft GmbH bereitgestellten Informationen stellen keine Empfehlungen dar und dienen nicht der Anlageberatung. Insbesondere stellen diese Informationen keine Finanzanalyse im Sinne von § 34 b WpHG dar. Die cleversoft GmbH trifft keinerlei Aussage zur bisherigen und zukünftigen Wertentwicklung der angezeigten Wertpapiere. Wegen der Dynamik der Finanzmärkte muss jegliche Haftung im Zusammenhang mit der Nutzung der Informationen oder dem (evtl. auch irrtümlichen) Vertrauen auf deren Richtigkeit, Vollständigkeit oder Aktualität ausgeschlossen werden. Informieren Sie sich daher vor dem Fondserwerb auf der Internetseite der jeweiligen Fondsgesellschaft.

Fonds-Fakten

| | |
|---------------------------------------|---|
| Fondskategorie | Mischfonds |
| WKN | A1T6GA |
| ISIN | DE000A1T6GA6 |
| Auflagedatum | 02. Juni 2014 |
| Fondsvolumen | 609,94 Mio. EUR (27.06.2025) |
| Kapitalverwaltungs-gesellschaft | Union Investment Institutional GmbH |
| Fondsmanagement | Union Investment Gruppe |
| Depotbank | DZ Bank AG Deutsche Zentral-Genossenschaftsbank |
| Sitzland | Deutschland |
| Fondswährung | EUR |
| Rücknahmepreis | 151,45 EUR |
| Ertragsverwendung | Thesaurierend |
| Geschäftsjahr | 01. November - 31. Oktober |
| Transparenzverord-nung (EU) 2019/2088 | - |

Fonds-Konditionen

| | |
|-----------------------------------|---|
| Ausgabeauschlag | Ein Ausgabeaufschlag fällt im Rahmen der fondsge-bundenen Rentenversiche-rungen von R+V nicht an. |
| Max. Verwaltungs-vergütung p. a. | 1,55 % |
| Max. Fondsmanage-ment Gebühr p.a. | - |
| Max. Depotbankver-gütung p.a. | 0,00 % |
| Laufende Kosten p.a. | 1,20 % (31.10.2024) |
| Erfolgsabhängige Vergütung | 0,00 % |

Kennzahlen

| Volatilität | | Maximum Drawdown | |
|--------------|----------|-------------------------|----------|
| 1 Jahr | +16,60 % | 1 Jahr | -21,90 % |
| 3 Jahre | +12,02 % | 3 Jahre | -21,90 % |
| 5 Jahre | +13,12 % | 5 Jahre | -21,90 % |
| Sharpe Ratio | | Verlustdauer in Monaten | |
| 1 Jahr | -0,54 | 1 Jahr | 3 |
| 3 Jahre | 0,13 | 3 Jahre | 3 |
| 5 Jahre | 0,46 | 5 Jahre | 4 |

```

1 0 #1 selection at the end -add back the dese
mirror_ob.select= 1
modifier_ob.select=1
bpy.context.scene.objects.active = modifier
print("Selected" + str(modifier_ob)) # modif
1 0 #1i0 od ob.select = 0
#one = bpy.context.selected_objects[0]
0 1 0 1 0 0 du
    
```

Informationen erhalten Sie in den Volksbanken und Raiffeisenbanken, R+V-Agenturen sowie bei der Direktion der Gesellschaften der R+V Versicherungsgruppe, Raiffeisenplatz 1, 65189 Wiesbaden.

Telefon: 0800 533-1171

Kostenfrei aus allen deutschen Fest- und Mobilfunknetzen.

www.ruv.de

R+V Lebensversicherung AG