

Uninstitutional Euro Reserve Plus

Rentenfonds - ISIN: DE000A1C81J5



WERTENTWICKLUNG IN DER VERGANGENHEIT*

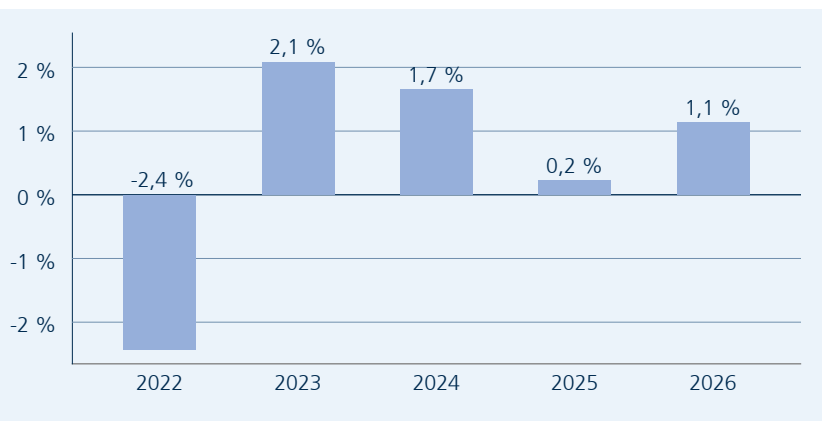
Indexierte Wertentwicklung



WERTENTWICKLUNG ÜBER VERSCHIEDENE ZEITRÄUME

1 Monat	3 Monate	6 Monate	lfd. Jahr	1 Jahr
0,26 %	0,73 %	1,04 %	1,14 %	-0,20 %
3 Jahre p.a.	5 Jahre p.a.	10 Jahre p.a.	Seit Auflage p.a.	
1,27 %	0,47 %	0,25 %	0,26 %	
3 Jahre	5 Jahre	10 Jahre	Seit Auflage	
3,85 %	2,35 %	2,58 %	2,69 %	

WERTENTWICKLUNG PRO KALENDERJAHR



ROLLIERENDE 12-MONATS ENTWICKLUNG

09.07.22-09.07.23	09.07.23-09.07.24	09.07.24-09.07.25	09.07.25-09.07.26
0,93 %	3,02 %	1,00 %	-0,20 %

*Historische Wertentwicklungen sind keine Garantie für eine ähnliche Entwicklung in der Zukunft. Diese ist nicht prognostizierbar. Die Berechnung der Wertentwicklung erfolgt gemäß BVI-Methode.

09. JULI 2026

Anlageziel

Der Uninstitutional Euro Reserve Plus eignet sich für konservative Anleger, die in verzinsliche Wertpapiere und Geldmarktinstrumente überwiegend europäischer Emittenten investieren möchten. Zur Umsetzung der Anlagestrategie steht dem Fonds ein breites Universum an geldmarktnahen sowie Geldmarktanlagen, wie beispielsweise Floating Rate Notes, Certificates of Deposit, Commercial Papers oder kurzlaufende Staats- und Unternehmensanleihen, zur Verfügung. Des Weiteren sind Investitionen in Fremdwährungsanlagen möglich. Etwaige Fremdwährungsrisiken werden weitestgehend abgesichert. Der Fonds verfolgt das Anlageziel, eine Überrendite in Relation zum Geldmarkt zu erwirtschaften. Derzeit investiert der Fonds bevorzugt in Geldmarktpapiere und kurzlaufende Rentenpapiere mit einer Zinsbindungsdauer von maximal 12 Monaten. Eine Investition in strukturierte Produkte ist nicht Bestandteil der Anlagestrategie. Die Auswahl der für den Fonds zu erwerbenden verzinslichen Wertpapiere erfolgt unter Berücksichtigung von Nachhaltigkeitskriterien. Die Anlagestrategie orientiert sich an einem Vergleichsmaßstab², wobei versucht wird, dessen Wertentwicklung zu übertreffen. Das Fondsmanagement kann durch aktive Über- und Untergewichtung einzelner Vermögenswerte wesentlich – sowohl positiv als auch negativ – von diesem Vergleichsmaßstab abweichen. Darüber hinaus sind Investitionen in Titel, die nicht Bestandteil des Vergleichsmaßstabs sind, jederzeit möglich.


```

class MirrorX(object):
    """This adds an
    """
    def __init__(self, mirror_mod):
        self.mirror_mod = mirror_mod

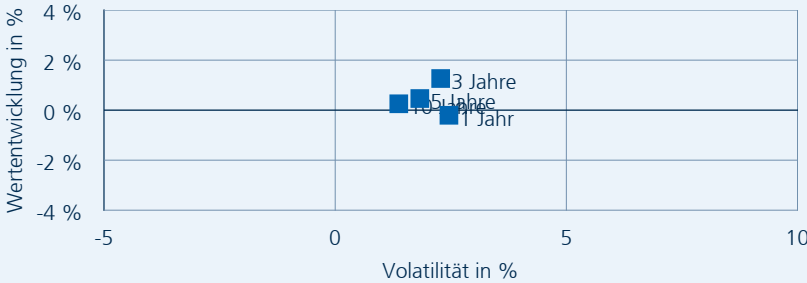
    if_operation == "MIRROR_X":
        mirror_mod.use_x = True
        mirror_mod.use_y = False
        mirror_mod.use_z = False
    elif_operation == "MIRROR_Y":
        mirror_mod.use_x = False
        mirror_mod.use_y = True
        mirror_mod.use_z = False
    elif_operation == "MIRROR_Z":
        mirror_mod.use_x = False
        mirror_mod.use_y = False
        mirror_mod.use_z = True

1 0 #selection at the end -add back the
mirror_ob.select= 1
modifier_ob.select=1
ppp.context.scene.objects.active = modifier_ob
print("Selected" + str(modifier_ob)) # m
1 0 #ii@od_ob.select= 0
#one = bpy.context.selected_objects[0]
    
```

RISIKOINDIKATOR*



Risiko-Rendite-Diagramm




*SRI gemäß Basisinformationsblatt

PORTFOLIOSTRUKTUR

Top 5 Länderverteilung



Top 5 Währungsverteilung



Top 5 Holdings

- 2.789 % DEUTSCHE BANK AG EMTN REG.S. FRN V.25(2027) **1.43 %**
- 0.000 % COCA-COLA EUROPACIFIC PARTNERS PLC. CP 06.07.26 **1.22 %**
- 2.678 % WESTPAC BANKING CORPORATION EMTN REG.S. FRN V.25(2028) **1.14 %**
- 2.750 % BNP PARIBAS S.A. EMTN REG.S. FX-TO-FLOAT V.22(2028) **1.09 %**
- 2.968 % THE GOLDMAN SACHS GROUP INC. EMTN REG.S. FRN V.25(2029) **1.05 %**

Rechtliche Hinweise

Datenquelle für Fondsinformationen: cleversoft GmbH. Die von der cleversoft GmbH bereitgestellten Informationen stellen keine Empfehlungen dar und dienen nicht der Anlageberatung. Insbesondere stellen diese Informationen keine Finanzanalyse im Sinne von § 34 b WpHG dar. Die cleversoft GmbH trifft keinerlei Aussage zur bisherigen und zukünftigen Wertentwicklung der angezeigten Wertpapiere. Wegen der Dynamik der Finanzmärkte muss jegliche Haftung im Zusammenhang mit der Nutzung der Informationen oder dem (evtl. auch irrtümlichen) Vertrauen auf deren Richtigkeit, Vollständigkeit oder Aktualität ausgeschlossen werden. Informieren Sie sich daher vor dem Fondserwerb auf der Internetseite der jeweiligen Fondsgesellschaft.

Fonds-Fakten

Fondskategorie	Rentenfonds
WKN	A1C81J
ISIN	DE000A1C81J5
Auflagedatum	15. Februar 2016
Fondsvolumen	4,95 Mrd. EUR (09.07.2026)
Kapitalverwaltungs-gesellschaft	Union Investment Management GmbH
Fondsmanagement	Union Investment Gruppe
Depotbank	DZ Bank AG Deutsche Zentral-Genossenschaftsbank
Sitzland	Deutschland
Fondswährung	EUR
Rücknahmepreis	102,31 EUR
Ertragsverwendung	Ausschüttend
Geschäftsjahr	01. Oktober - 30. September
Transparenzverord-nung (EU) 2019/2088	Art. 8 TVO ESG Merkmale

Fonds-Konditionen

Ausgabeauschlag	Ein Ausgabeaufschlag fällt im Rahmen der fondsge-bundenen Rentenversiche-rungen von R+V nicht an.
Max. Verwaltungs-vergütung p. a.	0,50 %
Max. Fondsmanage-ment Gebühr p.a.	-
Max. Depotbankver-gütung p.a.	-
Laufende Kosten p.a.	0,20 % (15.05.2026)
Erfolgsabhängige Vergütung	0,00 %

Kennzahlen

Volatilität		Maximum Drawdown	
1 Jahr	+2,46 %	1 Jahr	-2,44 %
3 Jahre	+2,28 %	3 Jahre	-2,52 %
5 Jahre	+1,83 %	5 Jahre	-3,61 %
Sharpe Ratio		Verlustdauer in Monaten	
1 Jahr	-0,85	1 Jahr	1
3 Jahre	-0,67	3 Jahre	1
5 Jahre	-0,79	5 Jahre	6

```

1 0 #selection at the end -add back the dese
mirror_ob.select= 1
modifier_ob.select=1
bpy.context.scene.objects.active = modifier
print("Selected" + str(modifier_ob)) # modif
1 0 #110 od ob.select = 0
#one = bpy.context.selected_objects[0]
0 1 0 1 0 0 du
    
```

Informationen erhalten Sie in den Volksbanken und Raiffeisenbanken, R+V-Agenturen sowie bei der Direktion der Gesellschaften der R+V Versicherungsgruppe, Raiffeisenplatz 1, 65189 Wiesbaden.

Telefon: 0800 533-1171

Kostenfrei aus allen deutschen Fest- und Mobilfunknetzen.

www.ruv.de

R+V Lebensversicherung AG