

UniRak Konservativ -net- A

Mischfonds - ISIN: DE000A1C81D8



WERTENTWICKLUNG IN DER VERGANGENHEIT*

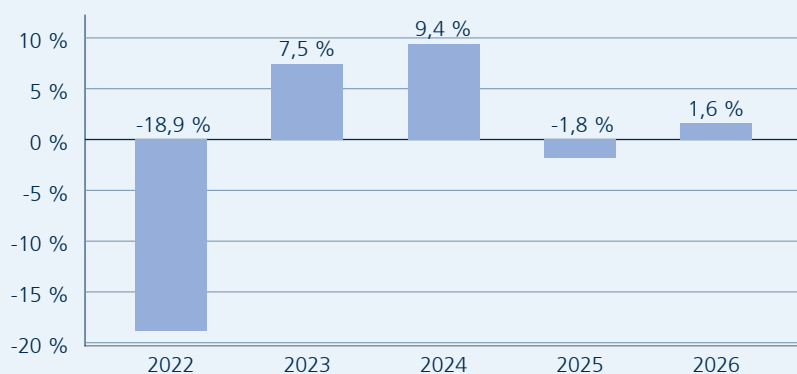
Indexierte Wertentwicklung



WERTENTWICKLUNG ÜBER VERSCHIEDENE ZEITRÄUME

1 Monat	3 Monate	6 Monate	lfd. Jahr	1 Jahr
1,04 %	1,98 %	1,68 %	1,62 %	-1,19 %
3 Jahre p.a.	5 Jahre p.a.	10 Jahre p.a.	Seit Auflage p.a.	
4,34 %	-0,35 %	1,62 %	1,92 %	
3 Jahre	5 Jahre	10 Jahre	Seit Auflage	
13,60 %	-1,72 %	17,44 %	27,38 %	

WERTENTWICKLUNG PRO KALENDERJAHR



ROLLIERENDE 12-MONATS ENTWICKLUNG

23.02.22-23.02.23	23.02.23-23.02.24	23.02.24-23.02.25	23.02.25-23.02.26
-11,52 %	6,55 %	7,90 %	-1,19 %

*Historische Wertentwicklungen sind keine Garantie für eine ähnliche Entwicklung in der Zukunft. Diese ist nicht prognostizierbar. Die Berechnung der Wertentwicklung erfolgt gemäß BVI-Methode.

23. FEBRUAR 2026

Anlageziel

Das Fondsvermögen wird überwiegend in verzinsliche Wertpapiere und Aktien angelegt. Darunter fallen auf Euro lautende verzinsliche Papiere internationaler Aussteller sowie internationale Aktien. Das Anlagekonzept des Fonds sieht vor, dass der Fonds zu mindestens 52 Prozent seines Wertes in auf die Währung Euro lautende verzinsliche Wertpapiere sowie mindestens 28 Prozent seines Wertes in Aktien investiert. Bis zu 20 Prozent des Fondsvermögens dürfen in Geldmarktinstrumente oder Bankguthaben angelegt werden. Der Fonds investiert zu circa einem Drittel in Aktien und zwei Drittel in Anleihen. Die Anlagestrategie orientiert sich an einem Vergleichsmaßstab, wobei versucht wird, dessen Wertentwicklung zu übertreffen. Das Fondsmanagement kann durch aktive Über- und Untergewichtung einzelner Vermögenswerte wesentlich – sowohl positiv als auch negativ – von diesem Vergleichsmaßstab abweichen. Darüber hinaus sind Investitionen in Titel, die nicht Bestandteil des Vergleichsmaßstabs sind, jederzeit möglich.

```

class MirrorX(object):
    """This adds an
    attribute to the
    object"""

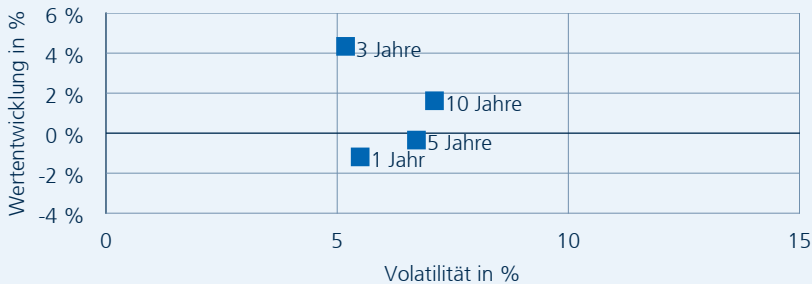
    def __init__(self,
                 mirror_mod,
                 mirror_obj):
        self.mirror_mod = mirror_mod
        self.mirror_obj = mirror_obj

    def mirror(self):
        if operation == "MIRROR_X":
            mirror_mod.use_x = True
            mirror_mod.use_y = False
            mirror_mod.use_z = False
        elif operation == "MIRROR_Y":
            mirror_mod.use_x = False
            mirror_mod.use_y = True
            mirror_mod.use_z = False
        elif operation == "MIRROR_Z":
            mirror_mod.use_x = False
            mirror_mod.use_y = False
            mirror_mod.use_z = True

    def selection(self):
        #selection at the end -add back the
        mirror_obj.select= 1
        modifier_ob.select=1
        bpy.context.scene.objects.active = modifier_ob
        print("Selected" + str(modifier_ob)) # m
        #1 0 #1 0 modifier_ob.select = 0
        bone = bpy.context.selected_objects[0]
    
```

RISIKOINDIKATOR*

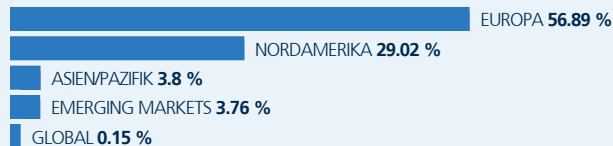
Risiko-Rendite-Diagramm



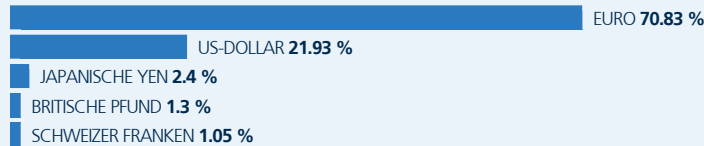
*SRI gemäß Basisinformationsblatt

PORTFOLIOSTRUKTUR

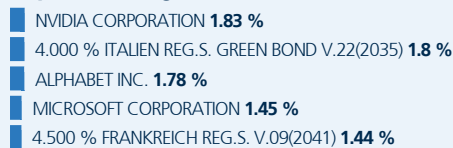
Top 5 Länderverteilung



Top 5 Währungsverteilung



Top 5 Holdings



Rechtliche Hinweise

Datenquelle für Fondsinformationen: cleversoft GmbH. Die von der cleversoft GmbH bereitgestellten Informationen stellen keine Empfehlungen dar und dienen nicht der Anlageberatung. Insbesondere stellen diese Informationen keine Finanzanalyse im Sinne von § 34 b WpHG dar. Die cleversoft GmbH trifft keinerlei Aussage zur bisherigen und zukünftigen Wertentwicklung der angezeigten Wertpapiere. Wegen der Dynamik der Finanzmärkte muss jegliche Haftung im Zusammenhang mit der Nutzung der Informationen oder dem (evtl. auch irrtümlichen) Vertrauen auf deren Richtigkeit, Vollständigkeit oder Aktualität ausgeschlossen werden. Informieren Sie sich daher vor dem Fondserwerb auf der Internetseite der jeweiligen Fondsgesellschaft.

Fonds-Fakten

Fondskategorie	Mischfonds
WKN	A1C81D
ISIN	DE000A1C81D8
Auflagedatum	05. Juni 2013
Fondsvolumen	836,94 Mio. EUR (23.02.2026)
Kapitalverwaltungs- gesellschaft	Union Investment Privatfonds GmbH
Fondsmanagement	Union Investment Gruppe
Depotbank	DZ Bank AG Deutsche Zentral- Genossenschaftsbank
Sitzland	Deutschland
Fondswährung	EUR
Rücknahmepreis	118,89 EUR
Ertragsverwendung	Ausschüttend
Geschäftsjahr	01. Oktober - 30. September
Transparenzverord- nung (EU) 2019/2088	-

Fonds-Konditionen

Ausgabeaufschlag	Ein Ausgabeaufschlag fällt im Rahmen der fondsgebundenen Rentenversicherungen von R+V nicht an.
Max. Verwaltungsvergütung p. a.	1,90 %
Max. Fondsmanagement Gebühr p.a.	1,90 %
Max. Depotbankvergütung p.a.	0,00 %
Laufende Kosten p.a.	1,90 % (14.11.2025)
Erfolgsabhängige Vergütung	0,00 %

Kennzahlen

Volatilität		Maximum Drawdown	
1 Jahr	+5,50 %	1 Jahr	-8,07 %
3 Jahre	+5,18 %	3 Jahre	-8,79 %
5 Jahre	+6,71 %	5 Jahre	-24,03 %

Sharpe Ratio		Verlustdauer in Monaten	
1 Jahr	-0,57	1 Jahr	2
3 Jahre	0,27	3 Jahre	2
5 Jahre	-0,32	5 Jahre	6

Informationen erhalten Sie in den Volksbanken und Raiffeisenbanken, R+V-Agenturen sowie bei der Direktion der Gesellschaften der R+V Versicherungsgruppe, Raiffeisenplatz 1, 65189 Wiesbaden.

Telefon: 0800 533-1171

Kostenfrei aus allen deutschen Fest- und Mobilfunknetzen.

www.ruv.de

R+V Lebensversicherung AG