



WERTENTWICKLUNG IN DER VERGANGENHEIT*

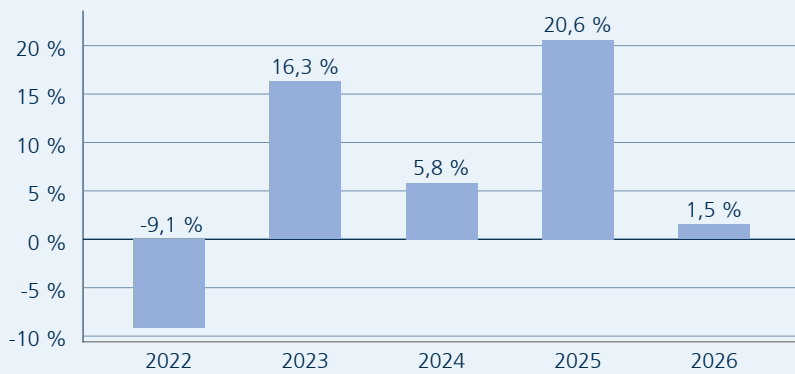
Indexierte Wertentwicklung



WERTENTWICKLUNG ÜBER VERSCHIEDENE ZEITRÄUME

1 Monat	3 Monate	6 Monate	lfd. Jahr	1 Jahr
-0,74 %	-2,10 %	-0,43 %	1,52 %	9,25 %
3 Jahre p.a.	5 Jahre p.a.	10 Jahre p.a.	Seit Auflage p.a.	
9,88 %	7,23 %	6,36 %	3,84 %	
3 Jahre	5 Jahre	10 Jahre	Seit Auflage	
32,72 %	41,79 %	85,32 %	123,83 %	

WERTENTWICKLUNG PRO KALENDERJAHR



ROLLIERENDE 12-MONATS ENTWICKLUNG

12.05.22-12.05.23	12.05.23-12.05.24	12.05.24-12.05.25	12.05.25-12.05.26
16,20 %	15,93 %	4,79 %	9,25 %

*Historische Wertentwicklungen sind keine Garantie für eine ähnliche Entwicklung in der Zukunft. Diese ist nicht prognostizierbar. Die Berechnung der Wertentwicklung erfolgt gemäß BVI-Methode.

12. MAI 2026

Anlageziel


Beim R+V-Kurs erfolgt eine Aktienanlage in erstklassige Standardwerte (Blue-Chips) der EURO-Länder. Der R+V-Kurs orientiert sich an der Struktur des Index Dow Jones EURO STOXX 50.

Hinweis

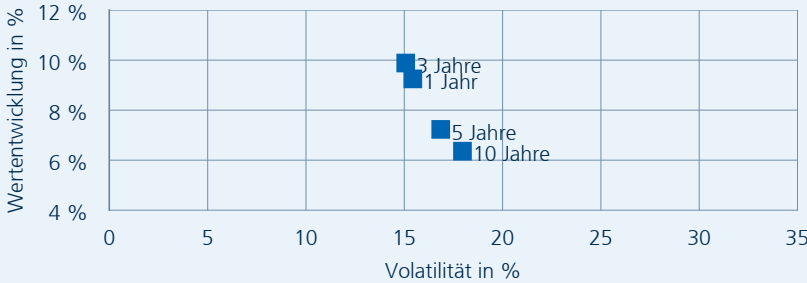
In diesen Fonds kann exklusiv und mittelbar über eine Fondsgebundene Versicherung der R+V investiert werden. In diesem Fonds kann ausschließlich innerhalb eines fondsgebundenen Versicherungsvertrages investiert werden.



RISIKOINDIKATOR*



Risiko-Rendite-Diagramm



*SRI gemäß Basisinformationsblatt

Fonds-Fakten

Fondskategorie	Aktienfonds
WKN	979010
ISIN	DE0009790105
Auflagedatum	01. Juli 1998
Fondsvolumen	303,14 Mio. EUR (12.05.2026)
Kapitalverwaltungs-gesellschaft	Union Investment Privatfonds GmbH
Fondsmanagement	-
Depotbank	Deutsche Zentral-Genossenschaftsbank
Sitzland	Deutschland
Fondswährung	EUR
Rücknahmepreis	9,33 EUR
Ertragsverwendung	Ausschüttend
Geschäftsjahr	02. Oktober - 01. Oktober
Transparenzverord-nung (EU) 2019/2088	-

Fonds-Konditionen

Ausgabeauschlag	Ein Ausgabeaufschlag fällt im Rahmen der fondsge-bundenen Rentenversiche-rungen von R+V nicht an.
Max. Verwaltungs-vergütung p. a.	0,90 %
Max. Fondsmanage-ment Gebühr p.a.	0,00 %
Max. Depotbankver-gütung p.a.	0,00 %
Laufende Kosten p.a.	0,00 % (30.06.2023)
Erfolgsabhängige Vergütung	0,00 %

Kennzahlen

Volatilität		Maximum Drawdown	
1 Jahr	+15,43 %	1 Jahr	-11,12 %
3 Jahre	+15,07 %	3 Jahre	-16,28 %
5 Jahre	+16,85 %	5 Jahre	-23,81 %
Sharpe Ratio		Verlustdauer in Monaten	
1 Jahr	0,58	1 Jahr	1
3 Jahre	0,46	3 Jahre	3
5 Jahre	0,32	5 Jahre	4

Rechtliche Hinweise

Datenquelle für Fondsinformationen: cleversoft GmbH. Die von der cleversoft GmbH bereitgestellten Informationen stellen keine Empfehlungen dar und dienen nicht der Anlageberatung. Insbesondere stellen diese Informationen keine Finanzanalyse im Sinne von § 34 b WpHG dar. Die cleversoft GmbH trifft keinerlei Aussage zur bisherigen und zukünftigen Wertentwicklung der angezeigten Wertpapiere. Wegen der Dynamik der Finanzmärkte muss jegliche Haftung im Zusammenhang mit der Nutzung der Informationen oder dem (evtl. auch irrtümlichen) Vertrauen auf deren Richtigkeit, Vollständigkeit oder Aktualität ausgeschlossen werden. Informieren Sie sich daher vor dem Fondserwerb auf der Internetseite der jeweiligen Fondsgesellschaft.

Informationen erhalten Sie in den Volksbanken und Raiffeisenbanken, R+V-Agenturen sowie bei der Direktion der Gesellschaften der R+V Versicherungsgruppe, Raiffeisenplatz 1, 65189 Wiesbaden.

Telefon: 0800 533-1171

Kostenfrei aus allen deutschen Fest- und Mobilfunknetzen.

www.ruv.de

R+V Lebensversicherung AG