



## WERTENTWICKLUNG IN DER VERGANGENHEIT\*

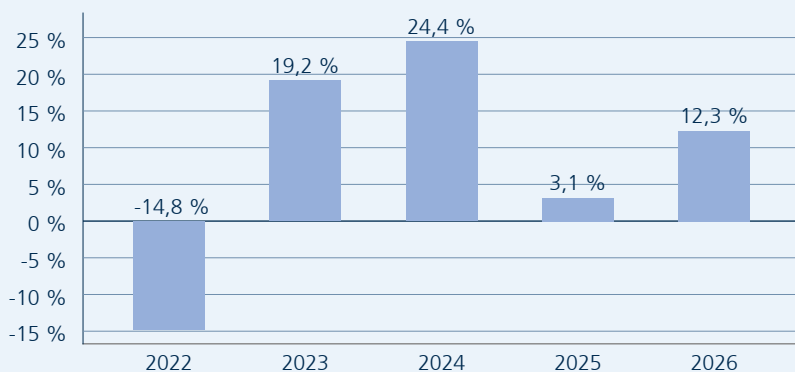
### Indexierte Wertentwicklung



## WERTENTWICKLUNG ÜBER VERSCHIEDENE ZEITRÄUME

1 Monat	3 Monate	6 Monate	lfd. Jahr	1 Jahr
3,33 %	12,07 %	9,09 %	12,28 %	20,11 %
3 Jahre p.a.	5 Jahre p.a.	10 Jahre p.a.	Seit Auflage p.a.	
15,82 %	10,38 %	11,71 %	7,75 %	
3 Jahre	5 Jahre	10 Jahre	Seit Auflage	
55,41 %	63,90 %	202,70 %	762,68 %	

## WERTENTWICKLUNG PRO KALENDERJAHR



## ROLLIERENDE 12-MONATS ENTWICKLUNG

09.07.22-09.07.23	09.07.23-09.07.24	09.07.24-09.07.25	09.07.25-09.07.26
6,85 %	27,18 %	1,74 %	20,11 %

\*Historische Wertentwicklungen sind keine Garantie für eine ähnliche Entwicklung in der Zukunft. Diese ist nicht prognostizierbar. Die Berechnung der Wertentwicklung erfolgt gemäß BVI-Methode.

## 09. JULI 2026

### Anlageziel

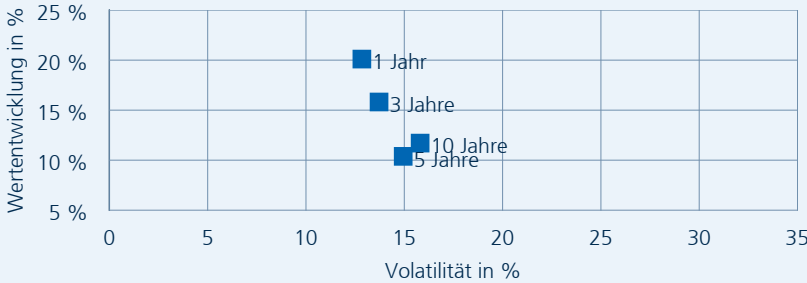
Das Fondsvermögen wird überwiegend in Aktien in- und ausländischer Emittenten angelegt. Neben einem Schwerpunkt auf Standardtitel kann auch in Nebenwerte investiert werden. Die Anlagestrategie orientiert sich an einem Vergleichsmaßstab, wobei versucht wird, dessen Wertentwicklung zu übertreffen. Das Fondsmanagement kann durch aktive Über- und Untergewichtung einzelner Vermögenswerte wesentlich – sowohl positiv als auch negativ – von diesem Vergleichsmaßstab abweichen. Darüber hinaus sind Investitionen in Titel, die nicht Bestandteil des Vergleichsmaßstabs sind, jederzeit möglich.



**RISIKOINDIKATOR\***




**Risiko-Rendite-Diagramm**




\*SRI gemäß Basisinformationsblatt

**PORTFOLIOSTRUKTUR**

**Top 5 Länderverteilung**



**Top 5 Währungsverteilung**



**Top 5 Holdings**



**Rechtliche Hinweise**

Datenquelle für Fondsinformationen: cleversoft GmbH. Die von der cleversoft GmbH bereitgestellten Informationen stellen keine Empfehlungen dar und dienen nicht der Anlageberatung. Insbesondere stellen diese Informationen keine Finanzanalyse im Sinne von § 34 b WpHG dar. Die cleversoft GmbH trifft keinerlei Aussage zur bisherigen und zukünftigen Wertentwicklung der angezeigten Wertpapiere. Wegen der Dynamik der Finanzmärkte muss jegliche Haftung im Zusammenhang mit der Nutzung der Informationen oder dem (evtl. auch irrtümlichen) Vertrauen auf deren Richtigkeit, Vollständigkeit oder Aktualität ausgeschlossen werden. Informieren Sie sich daher vor dem Fondserwerb auf der Internetseite der jeweiligen Fondsgesellschaft.

**Fonds-Fakten**

Fondskategorie	Aktienfonds
WKN	975027
ISIN	DE0009750273
Auflagedatum	01. September 1997
Fondsvolumen	13,30 Mrd. EUR (09.07.2026)
Kapitalverwaltungs-gesellschaft	Union Investment Management GmbH
Fondsmanagement	Union Investment Gruppe
Depotbank	DZ Bank AG Deutsche Zentral-Genossenschaftsbank
Sitzland	Deutschland
Fondswährung	EUR
Rücknahmepreis	304,99 EUR
Ertragsverwendung	Ausschüttend
Geschäftsjahr	01. Oktober - 30. September
Transparenzverord-nung (EU) 2019/2088	-

**Fonds-Konditionen**

Ausgabeauschlag	Ein Ausgabeaufschlag fällt im Rahmen der fondsge-bundenen Rentenversiche-rungen von R+V nicht an.
Max. Verwaltungs-vergütung p. a.	1,75 %
Max. Fondsmanage-ment Gebühr p.a.	1,75 %
Max. Depotbankver-gütung p.a.	0,00 %
Laufende Kosten p.a.	1,80 % (16.04.2026)
Erfolgsabhängige Vergütung	0,00 %

**Kennzahlen**

Volatilität		Maximum Drawdown	
1 Jahr	+12,84 %	1 Jahr	-9,14 %
3 Jahre	+13,72 %	3 Jahre	-21,96 %
5 Jahre	+14,94 %	5 Jahre	-21,96 %
Sharpe Ratio		Verlustdauer in Monaten	
1 Jahr	1,44	1 Jahr	2
3 Jahre	0,92	3 Jahre	3
5 Jahre	0,57	5 Jahre	3

```

1 0 #1 selection at the end -add back the dese
mirror_ob.select= 1
modifier_ob.select=1
bpy.context.scene.objects.active = modifier
print("Selected" + str(modifier_ob)) # modif
1 0 #1i0 od ob.select = 0
#one = bpy.context.selected_objects[0]
0 1 0 1 0 0 du
    
```

Informationen erhalten Sie in den Volksbanken und Raiffeisenbanken, R+V-Agenturen sowie bei der Direktion der Gesellschaften der R+V Versicherungsgruppe, Raiffeisenplatz 1, 65189 Wiesbaden.

Telefon: 0800 533-1171

Kostenfrei aus allen deutschen Fest- und Mobilfunknetzen.

[www.ruv.de](http://www.ruv.de)

R+V Lebensversicherung AG