



## WERTENTWICKLUNG IN DER VERGANGENHEIT\*

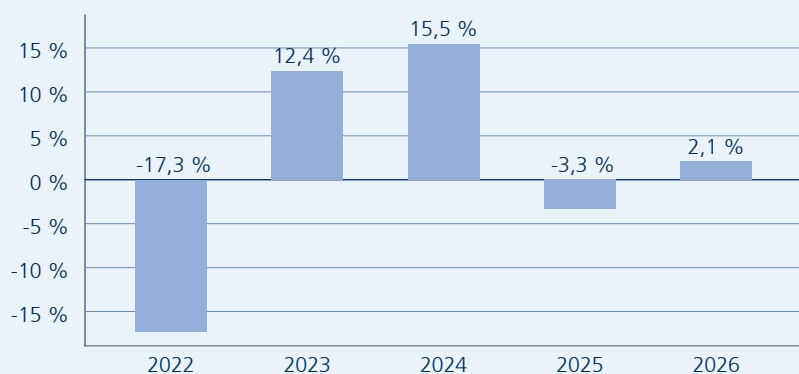
### Indexierte Wertentwicklung



## WERTENTWICKLUNG ÜBER VERSCHIEDENE ZEITRÄUME

1 Monat	3 Monate	6 Monate	lfd. Jahr	1 Jahr
1,17 %	3,32 %	2,37 %	2,10 %	-3,22 %
3 Jahre p.a.	5 Jahre p.a.	10 Jahre p.a.	Seit Auflage p.a.	
7,09 %	3,57 %	4,95 %	5,60 %	
3 Jahre	5 Jahre	10 Jahre	Seit Auflage	
22,84 %	19,19 %	62,13 %	359,57 %	

## WERTENTWICKLUNG PRO KALENDERJAHR



## ROLLIERENDE 12-MONATS ENTWICKLUNG

23.02.22-23.02.23	23.02.23-23.02.24	23.02.24-23.02.25	23.02.25-23.02.26
-5,01 %	13,42 %	11,92 %	-3,22 %

\*Historische Wertentwicklungen sind keine Garantie für eine ähnliche Entwicklung in der Zukunft. Diese ist nicht prognostizierbar. Die Berechnung der Wertentwicklung erfolgt gemäß BVI-Methode.

## 23. FEBRUAR 2026

### Anlageziel

Das Fondsvermögen wird überwiegend in internationale Aktien sowie in weltweite Anleihen angelegt, die auf die Währung Euro lauten. Darüber hinaus investiert der Fonds zu mindestens 52 Prozent des Wertes des Sondervermögens in Aktien und mindestens 28 Prozent in auf die Währung Euro lautende verzinsliche Wertpapiere von weltweiten Emittenten. Bis zu 20 Prozent des Fondsvermögens dürfen in Geldmarktinstrumente oder Bankguthaben angelegt werden. Der Fonds investiert zu circa zwei Drittel in Aktien und einem Drittel in Anleihen. Die Anlagestrategie orientiert sich an einem Vergleichsmaßstab, wobei versucht wird, dessen Wertentwicklung zu übertreffen. Das Fondsmanagement kann durch aktive Über- und Untergewichtung einzelner Vermögenswerte wesentlich – sowohl positiv als auch negativ – von diesem Vergleichsmaßstab abweichen. Darüber hinaus sind Investitionen in Titel, die nicht Bestandteil des Vergleichsmaßstabs sind, jederzeit möglich.

```

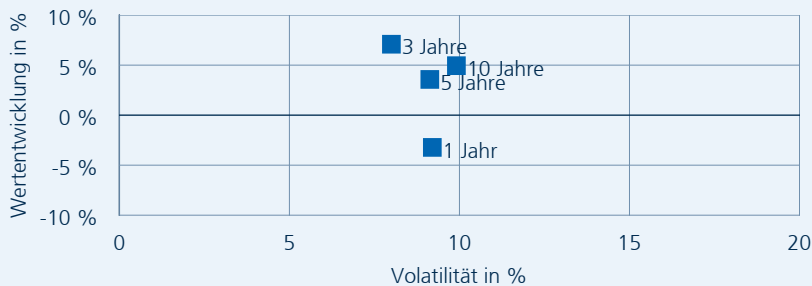
class MirrorX(object):
    """This adds an
    ..."""
    def __init__(self, modifier_ob):
        self.modifier_ob = modifier_ob
        self.mirror_mod = modifier_ob.modifiers.n
        self.mirror_object = mirror_ob
        self.mirror_mod.mirror_object = mirror_ob

    def __call__(self, operation):
        if operation == "MIRROR_X":
            self.mirror_mod.use_x = True
            self.mirror_mod.use_y = False
            self.mirror_mod.use_z = False
        elif operation == "MIRROR_Y":
            self.mirror_mod.use_x = False
            self.mirror_mod.use_y = True
            self.mirror_mod.use_z = False
        elif operation == "MIRROR_Z":
            self.mirror_mod.use_x = False
            self.mirror_mod.use_y = False
            self.mirror_mod.use_z = True

    def __del__(self):
        #selection at the end -add back the
        self.mirror_ob.select= 1
        self.modifier_ob.select=1
        bpy.context.scene.objects.active = modifier_ob
        print("Selected" + str(modifier_ob)) # m
        self.mirror_ob.select= 0
        bpy.context.selected_objects[0]
    
```

**RISIKOINDIKATOR\***

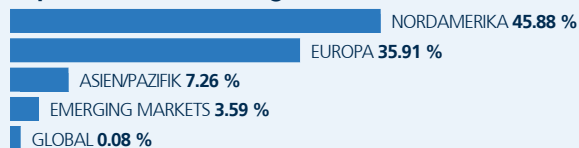
## Risiko-Rendite-Diagramm




\*SRI gemäß Basisinformationsblatt

## PORTFOLIOSTRUKTUR

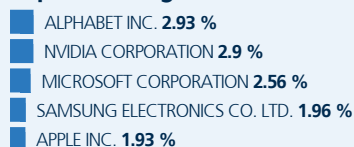
### Top 5 Länderverteilung



## Top 5 Währungsverteilung



### Top 5 Holdings



## Rechtliche Hinweise

Datenquelle für Fondsinformationen: cleversoft GmbH. Die von der cleversoft GmbH bereitgestellten Informationen stellen keine Empfehlungen dar und dienen nicht der Anlageberatung. Insbesondere stellen diese Informationen keine Finanzanalyse im Sinne von § 34 b WpHG dar. Die cleversoft GmbH trifft keinerlei Aussage zur bisherigen und zukünftigen Wertentwicklung der angezeigten Wertpapiere. Wegen der Dynamik der Finanzmärkte muss jegliche Haftung im Zusammenhang mit der Nutzung der Informationen oder dem (evtl. auch irrtümlichen) Vertrauen auf deren Richtigkeit, Vollständigkeit oder Aktualität ausgeschlossen werden. Informieren Sie sich daher vor dem Fondserwerb auf der Internetseite der jeweiligen Fondsgesellschaft.

## Fonds-Fakten

Fondskategorie	Mischfonds
WKN	849104
ISIN	DE0008491044
Auflagedatum	15. Januar 1979
Fondsvolumen	5,79 Mrd. EUR (23.02.2026)
Kapitalverwaltungs- gesellschaft	Union Investment Privatfonds GmbH
Fondsmanagement	Union Investment Gruppe
Depotbank	DZ Bank AG Deutsche Zentral- Genossenschaftsbank
Sitzland	Deutschland
Fondswährung	EUR
Rücknahmepreis	156,22 EUR
Ertragsverwendung	Ausschüttend
Geschäftsjahr	01. April - 31. März
Transparenzverord- nung (EU) 2019/2088	-

## Fonds-Konditionen

Ausgabeaufschlag	Ein Ausgabeaufschlag fällt im Rahmen der fondsgebundenen Rentenversicherungen von R+V nicht an.
Max. Verwaltungsvergütung p. a.	1,90 %
Max. Fondsmanagement Gebühr p.a.	1,90 %
Max. Depotbankvergütung p.a.	0,00 %
Laufende Kosten p.a.	1,50 % (06.10.2025)
Erfolgsabhängige Vergütung	0,00 %

## Kennzahlen

Volatilität		Maximum Drawdown	
1 Jahr	+9,20 %	1 Jahr	-13,24 %
3 Jahre	+8,00 %	3 Jahre	-14,59 %
5 Jahre	+9,13 %	5 Jahre	-20,37 %
Sharpe Ratio		Verlustdauer in Monaten	
1 Jahr	-0,56	1 Jahr	3
3 Jahre	0,51	3 Jahre	3
5 Jahre	0,19	5 Jahre	3

```
1 0 #selection at the end -add back the
mirror_ob.select= 1
modifier_ob.select=1
bpy.context.scene.objects.active = modifier_ob
print("Selected" + str(modifier_ob)) # prints out the modifier
1 0 #if 0 ob.select = 0
done = bpy.context.selected_objects[0]
```

Informationen erhalten Sie in den Volksbanken und Raiffeisenbanken, R+V-Agenturen sowie bei der Direktion der Gesellschaften der R+V Versicherungsgruppe, Raiffeisenplatz 1, 65189 Wiesbaden.

Telefon: 0800 533-1171

Kostenfrei aus allen deutschen Fest- und Mobilfunknetzen.

[www.ruv.de](http://www.ruv.de)

R+V Lebensversicherung AG